



## Informacja o stanie realizacji Planu Rozwoju Lokalnego Powiatu Inowrocławskiego na lata 2008-2015

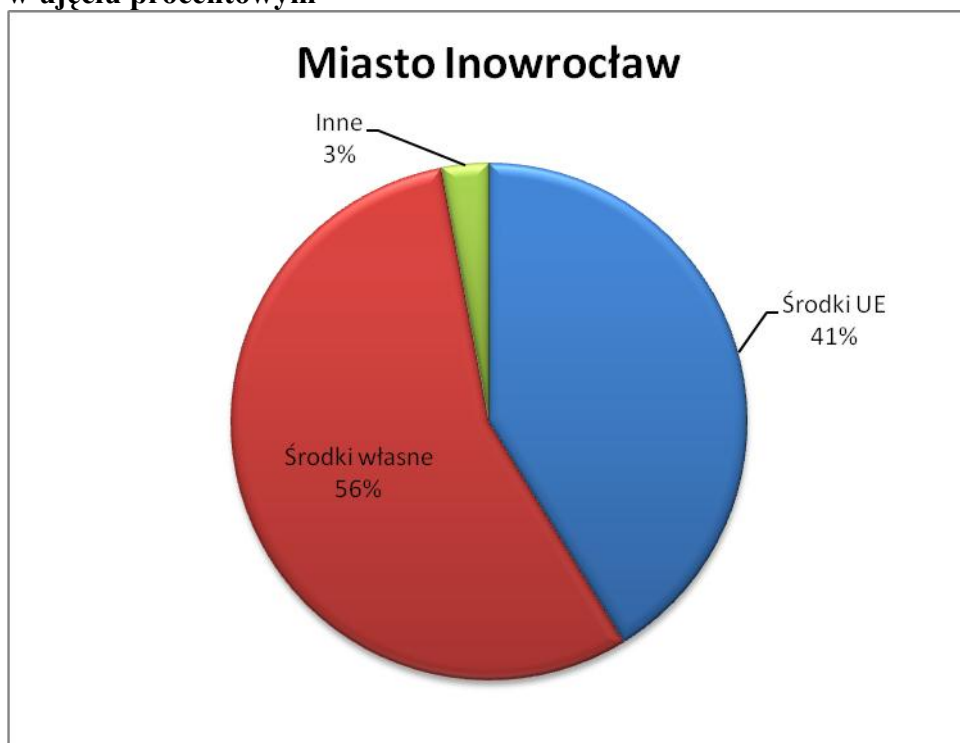
### Załącznik nr 2 - Miasto Inowrocław

#### Wykonanie planu finansowego zadań ujętych w załączniku nr 2

Źródła finansowania	Kwota w PLN
Koszty całkowite	111 465 851,96
Środki UE	45 955 532,82
Środki własne	62 200 011,14
Inne	3 310 308,00

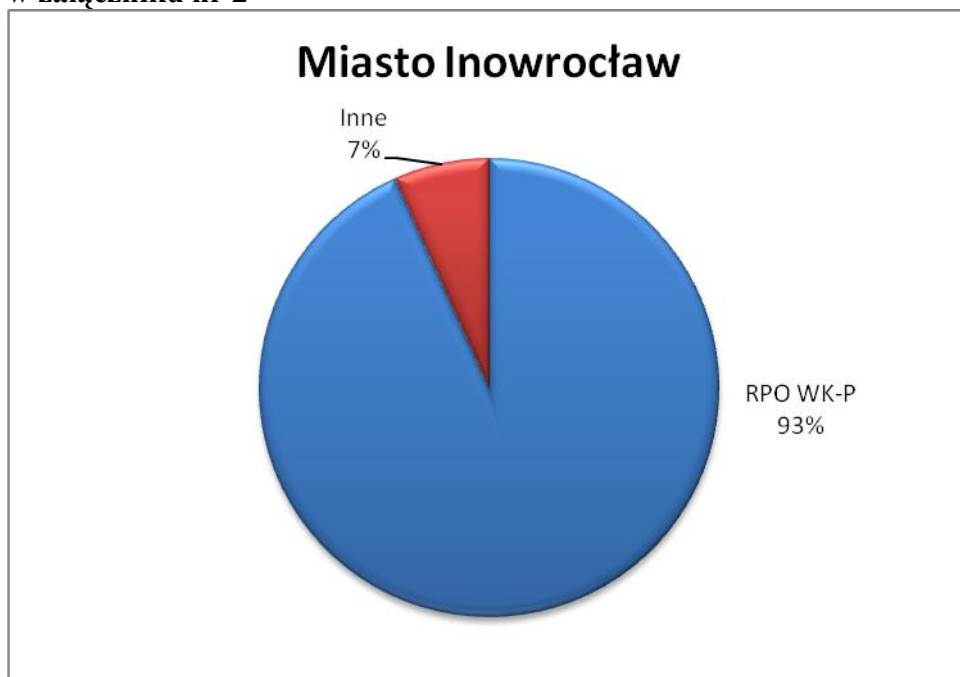
Źródło: opracowanie własne na podstawie danych wnioskodawców

#### Diagram 1. Wykonanie planu finansowego zadań wskazanych w załączniku nr 2 w ujęciu procentowym



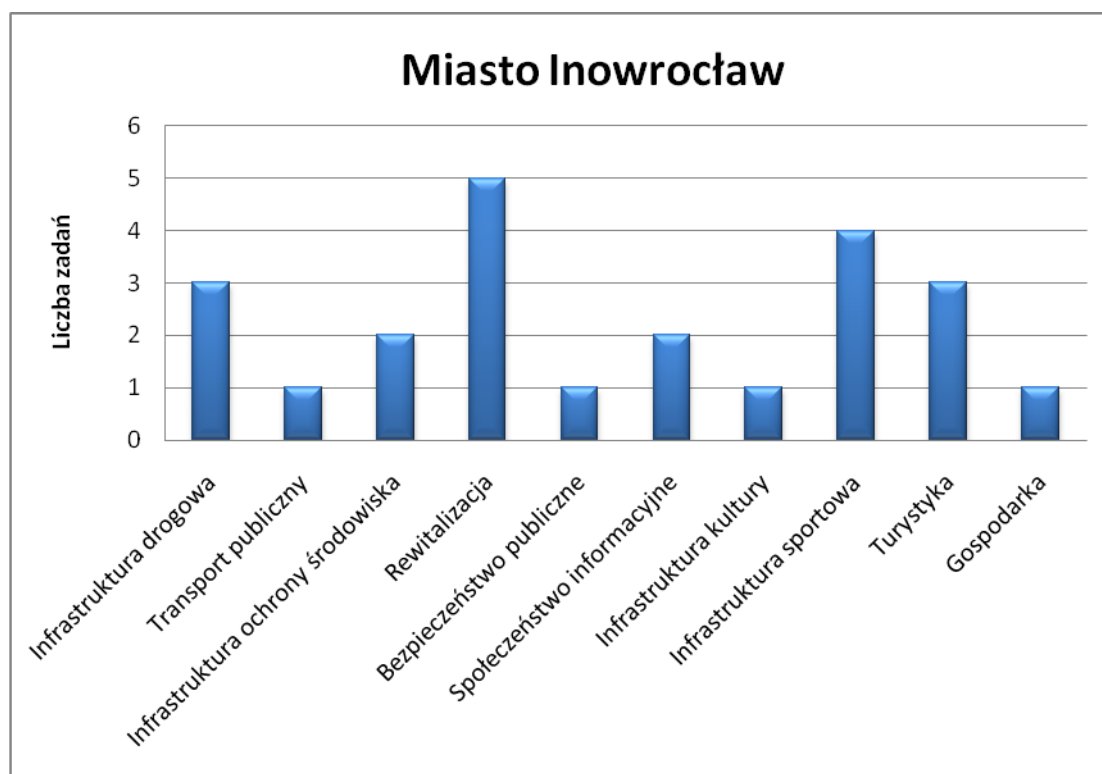
Źródło: opracowanie własne na podstawie danych wnioskodawców

**Diagram 2. Struktura procentowa zewnętrznych źródeł finansowania zadań ujętych w załączniku nr 2**



*Źródło: opracowanie własne*

**Diagram 3. Obszary tematyczne zadań ujętych w załączniku nr 2**



*Źródło: opracowanie własne*

**Miasto Inowrocław****Obszar tematyczny: Infrastruktura drogowa**

Lp	Nazwa zadania	Harmonogram	Rzeczywiste koszty realizacji zadania w zł				Informacja o stanie realizacji zadania
			Koszty całkowite	Środki UE	Środki własne	Inne	
1	Przebudowa ul. Cmentarnej	2007-2008	547 558,39	-	547 558,39	-	Zadanie zrealizowano w 100% w 2007 r. W ramach zadania przebudowano i poszerzono jezdnię, wykonano chodniki, zatoki mini-bus i miejsca postojowe oraz wybudowano parkingi dla samochodów osobowych z jezdnią manewrową.
2	Budowa przedłużenia ul. Wojska Polskiego od al. Niepodległości do ul. St. Staszica	2008-2009	6 700 000,00	2 719 530,00	3 980 470,00	-	Zmianie uległ harmonogram realizacji zadania, w związku z brakiem możliwości finansowych ze strony GDDKiA na realizację przebudowy skrzyżowania ulic Poznańska – Stanisława Staszica – Górnicza. Inwestycja zaplanowana jest do realizacji w 2012 r., pod warunkiem przebudowy ww. skrzyżowania przez GDDKiA, w ramach zadania pn. „Zaprojektowanie i wybudowanie łącznika ul. Wojska Polskiego od al. Niepodległości do ul. St. Staszica w Inowrocławiu oraz zaprojektowanie i wybudowanie łącznika ul. Metalowców z ul. Toruńską” ze środków Regionalnego Programu Operacyjnego Województwa Kujawsko-Pomorskiego na lata 2007-2013, Oś Priorytetowa 1 Rozwój infrastruktury technicznej, Działanie 1.1 Infrastruktura drogowa.
3	Budowa ul. Metalowców	2010-2011	4 490 435,25	1 822 667,66	2 667 767,59	-	Inwestycję zrealizowano w 100% w ramach zadania pn. „Zaprojektowanie i wybudowanie łącznika ul. Wojska Polskiego od al. Niepodległości do ul. St. Staszica w Inowrocławiu oraz zaprojektowanie i wybudowanie łącznika ul. Metalowców z ul. Toruńską” ze środków Regionalnego Programu Operacyjnego Województwa Kujawsko-Pomorskiego na lata 2007-2013, Oś Priorytetowa 1 Rozwój infrastruktury technicznej, Działanie 1.1 Infrastruktura drogowa. W wyniku realizacji zadania wybudowano 1,2 km drogi ze ścieżką rowerową i chodnikiem.

Obszar tematyczny: **Transport publiczny**

Lp	Nazwa zadania	Harmonogram	Rzeczywiste koszty realizacji zadania w zł				Informacja o stanie realizacji zadania
			Koszty całkowite	Środki UE	Środki własne	Inne	
1	Zakup autobusów dla Miejskiego Przedsiębiorstwa Komunikacji	2008-2010	9 004 345,22	-	9 004 345,22	-	Zadanie zrealizowano w 100%. W latach 2008-2010 Miejskie Przedsiębiorstwo Komunikacji w Inowrocławiu zakupiło z własnych środków jeden autobus zasilany olejem napędowym oraz pięć autobusów zasilanych sprężonym gazem ziemnym. Wykonano również remonty kapitalne ośmiu pojazdów. We wszystkich zakupionych pojazdach zamontowano system monitoringu.

Obszar tematyczny: **Infrastruktura ochrony środowiska**

Lp	Nazwa zadania	Harmonogram	Rzeczywiste koszty realizacji zadania w zł				Informacja o stanie realizacji zadania
			Koszty całkowite	Środki UE	Środki własne	Inne	
1	Zagospodarowanie gazu składowiskowego	2008	710 308,00	-	400 000,00	310 308,00 – Przedsiębiorstwo Gospodarki Komunalnej i Mieszkaniowej	Inwestycja nie została zrealizowana w całości w planowanym terminie ze względu na niewielką ilość biogazu składowiskowego. Zadanie kontynuowane będzie w latach 2012-2013. W ramach zadania dotychczas zrealizowano: dokumentację, pomiary i badania oraz instalacje ujęcia biogazu (25 studni biogazowych, rurociągi odprowadzające biogaz), kontener-stację ssąco-tłoczącą z urządzeniami do przepompowywania biogazu, pochodnia spalania biogazu.

2	Gospodarka wodno-ściekowa w aglomeracji Inowrocław	2008-2013	8 600 000,00	-	8 600 000,00	-	Zadanie realizowane jest w sposób ciągły. W latach 2008-2011 wybudowano ok. 12,7 km kanalizacji sanitarnej, ok. 8,6 km sieci wodociągowej oraz ok. 8,4 km kanalizacji deszczowej.
---	--	-----------	--------------	---	--------------	---	---

Obszar tematyczny: **Rewitalizacja**

Lp	Nazwa zadania	Harmonogram	Rzeczywiste koszty realizacji zadania w zł				Informacja o stanie realizacji zadania
			Koszty całkowite	Środki UE	Środki własne	Inne	
1	Rewitalizacja centrum miasta (ulice i skwery) (koszty realizacji uwzględniają zadanie nr 3 – „Przebudowa Placu Klasztornego” oraz zadanie nr 5 – „Przebudowa płyty rynku”)	2007-2011	11 062 117,97	7 743 482,57	3 318 635,40, w tym: 600 000,00 – budżet Powiatu Inowrocławskiego	-	Zadanie zrealizowano w 100% w ramach Obszaru I Lokalnego Programu Rewitalizacji Miasta Inowrocławia na lata 2008-2015 – „Poprawa atrakcyjności turystycznej i funkcjonalnej centrum Miasta Inowrocławia”, ze środków Regionalnego Programu Operacyjnego Województwa Kujawsko-Pomorskiego na lata 2007-2013, Oś Priorytetowa 7 Wspieranie przemian w miastach i w obszarach wymagających odnowy, Działanie 7.1 Rewitalizacja zdegradowanych dzielnic miast. W wyniku realizacji zadania nastąpiła odnowa infrastrukturalna i architektoniczno-urbanistyczna centrum miasta Inowrocławia. W ramach zadania przebudowano trzy ulice: Królowej Jadwigi, Św. Ducha i Wałową oraz dwa skwery: Wyczółkowskiego i Obrońców Inowrocławia.
2	Rewitalizacja centrum miasta (kamienice)	2008	3 042 473,93	2 129 731,74	912 742,19	-	Zadanie zrealizowano w 100% w latach 2008-2011 w ramach Regionalnego Programu Operacyjnego Województwa Kujawsko-Pomorskiego na lata 2007-2013, Oś Priorytetowa 7 Wspieranie przemian w miastach i w obszarach wymagających odnowy, Działanie 7.1 Rewitalizacja zdegradowanych dzielnic miast. Projekt obejmował kompleksowy remont zabytkowej kamienicy przy ul. Kasztelańskiej 22.

							Budynek został przystosowany na potrzeby Kujawskiego Centrum Kultury. W wyniku realizacji zadania rozszerzona została oferta kulturalna dla mieszkańców i turystów. W odnowionej kamienicy powstały m.in.: wystawa archeologiczna, sala wystaw czasowych, sale twórcze, sale na szkolenia zawodowe i zajęcia dydaktyczne, w których organizowane są zajęcia kulturalno-terapeutyczne, plastyczne i filmowe.
3	Przebudowa Placu Klasztornego (koszty realizacji zadania uwzględniono w zadaniu nr 1 „Rewitalizacja centrum miasta (ulice i skwery)”)	2008-2009	-	-	-	-	Zadanie zrealizowano w 100% w ramach Regionalnego Programu Operacyjnego Województwa Kujawsko-Pomorskiego na lata 2007-2013, Oś Priorytetowa 7 Wspieranie przemian w miastach i w obszarach wymagających odnowy, Działanie 7.1 Rewitalizacja zdegradowanych dzielnic miast. W wyniku realizacji zadania nastąpiła odnowa infrastrukturalna i architektoniczno-urbanistyczna centrum miasta Inowrocławia.
4	Rewitalizacja Parku Solankowego	2008-2010	9 884 326,42	5 930 595,85	3 953 730,57	-	Zadanie zrealizowano w 100% w ramach Regionalnego Programu Operacyjnego Województwa Kujawsko-Pomorskiego na lata 2007-2013, Oś Priorytetowa 6 Wsparcie rozwoju turystyki, Działanie 6.2 Rozwój usług turystycznych i uzdrowiskowych. Realizacja projektu przyczyniła się do zwiększenia atrakcyjności turystycznej i uzdrowiskowej miasta Inowrocławia poprzez wzbogacenie oferty usług turystyczno-uzdrowiskowych, poprawę ich jakości, rozwój nowych usług oraz rozwój infrastruktury turystyczno-uzdrowiskowej.
5	Przebudowa płyty rynku (koszty realizacji zadania uwzględniono w zadaniu nr 1 „Rewitalizacja centrum miasta (ulice i skwery)”)	2009-2010	-	-	-	-	Zadanie zrealizowano w 100% w ramach Regionalnego Programu Operacyjnego Województwa Kujawsko-Pomorskiego na lata 2007-2013, Oś Priorytetowa 7 Wspieranie przemian w miastach i w obszarach wymagających odnowy,

							Działanie 7.1 Rewitalizacja zdegradowanych dzielnic miast. W ramach zadania wykonano nową nawierzchnię płyty i małą architekturę, zaprojektowano i wykonano fontannę oraz pomnik królowej Jadwigi. W wyniku realizacji zadania nastąpiła odnowa infrastrukturalna i architektoniczno-urbanistyczna centrum miasta Inowrocławia.
--	--	--	--	--	--	--	---

Obszar tematyczny: **Bezpieczeństwo publiczne**

Lp	Nazwa zadania	Harmonogram	Rzeczywiste koszty realizacji zadania w zł				Informacja o stanie realizacji zadania
			Koszty całkowite	Środki UE	Środki własne	Inne	
1	Rozbudowa monitoringu miejskiego	2007-2008 2012-2013	69 342,38	-	69 342,38	-	W latach 2007-2008 zadanie zrealizowano w 100%. W wyniku realizacji zadania rozbudowano monitoring miejski o trzy nowe kamery. Zadanie będzie kontynuowane w 2012 r.

Obszar tematyczny: **Spoleczeństwo informacyjne**

Lp	Nazwa zadania	Harmonogram	Rzeczywiste koszty realizacji zadania w zł				Informacja o stanie realizacji zadania
			Koszty całkowite	Środki UE	Środki własne	Inne	
1	Zwiększanie dostępu do internetu i informacji dla mieszkańców dzielnic Inowrocławia i kuracjuszy	2008	-	-	-	-	Zadanie nie zostało zrealizowane z uwagi na brak możliwości pozyskania środków zewnętrznych.
2	Rozwój dostępu do infrastruktury komunikacji elektronicznej na terenie miasta Inowrocławia	2008-2010	-	-	-	-	Zadanie nie zostało zrealizowane z uwagi na brak możliwości pozyskania środków zewnętrznych.

Obszar tematyczny: **Infrastruktura kultury**

Lp	Nazwa zadania	Harmonogram	Rzeczywiste koszty realizacji zadania w zł				Informacja o stanie realizacji zadania
			Koszty całkowite	Środki UE	Środki własne	Inne	
1	Modernizacja Teatru Miejskiego oraz Inowrocławskiego Domu Kultury i Biblioteki Miejskiej im. Jana Kasprowicza	2008-2009	3 169 230,00	2 218 461,00	950 769,00	-	Zadanie zrealizowano w 100% w latach 2008-2010 w ramach Regionalnego Programu Operacyjnego Województwa Kujawsko-Pomorskiego na lata 2007-2013, Oś Priorytetowa 7 Wspieranie przemian w miastach i w obszarach wymagających odnowy, Działanie 7.1 Rewitalizacja zdegradowanych dzielnic miast. W wyniku realizacji zadania nastąpiła odnowa infrastrukturalna i architektoniczno-urbanistyczna centrum miasta Inowrocławia. Powstały m.in. sale wystawiennicze do organizowania zmiennych ekspozycji, multimedialna wystawa górnictwa soli oraz Instytut Prymasa Józefa Glempa.

Obszar tematyczny: **Infrastruktura sportowa**

Lp	Nazwa zadania	Harmonogram	Rzeczywiste koszty realizacji zadania w zł				Informacja o stanie realizacji zadania
			Koszty całkowite	Środki UE	Środki własne	Inne	
1	Przebudowa Stadionu Miejskiego nr 1 (ul. Wierzbińskiego)	2008-2010	18 186 100,00	1 835 000,00	13 351 100,00	3 000 000,00 – Ministerstwo Sportu i Turystyki	Zadanie realizowane jest w dwóch etapach. I etap zakończono w 2011 r. w 100%, II etap zostanie zrealizowany do końca 2012 r. Zakres rzeczowy I etapu obejmował: budowę zadaszonej, trzykondygnacyjnej trybuny głównej z pomieszczeniami socjalnymi oraz trybun



							<p>ziemnych z trzema tysiącami miejsc siedzących, budowę 400-metrowej bieżni poliuretanowej, skoczni i rzutni oraz nowej nawierzchni boiska do piłki nożnej, budowę drogi wewnętrznej. Wykonano również ogrodzenie zewnętrzne stadionu, bramę główną oraz wejścia boczne, zainstalowano oświetlenie oraz nagłośnienie. W wyniku realizacji zadania obiekt spełnia kryteria obowiązujące przy organizacji imprez krajowych i międzynarodowych.</p> <p>W ramach II etapu planuje się: instalację monitoringu wewnętrznego i zewnętrznego obiektu, systemowe bramki obrotowe wraz z oprogramowaniem, tablicę informacyjną oraz telebim, budowę pełnowymiarowego boiska bocznego oraz modernizację budynku socjalnego na terenie stadionu.</p> <p>Zadanie zrealizowano w ramach Regionalnego Programu Operacyjnego Województwa Kujawsko-Pomorskiego na lata 2007-2013, Oś Priorytetowa 3 Rozwój infrastruktury społecznej, Działanie 3.1 Rozwój infrastruktury edukacyjnej oraz ze środków Ministerstwa Sportu i Turystyki.</p>
2	Budowa Skate Parku	2010	-	-	-	-	Zadanie nie zostało zrealizowane z uwagi na brak możliwości pozyskania środków zewnętrznych.
3	Rozbudowa kortów tenisowych przy ul. Przy Stawku 1	2010	72 841,05	-	72 841,05	-	Zadanie nie zostało zrealizowane w planowanym terminie. W 2011 r. zostało zmodernizowane oświetlenie kortów. Inwestycja będzie kontynuowana do 2015 r.
4	Budowa i rozbudowa placów zabaw dla dzieci i młodzieży	2012-2013	-	-	-	-	W 2012 r. planowane jest przygotowanie dokumentacji projektowej zadania, natomiast wykonanie inwestycji planowane jest w 2013 r.

Obszar tematyczny: **Turystyka**

Lp	Nazwa zadania	Harmonogram	Rzeczywiste koszty realizacji zadania w zł				Informacja o stanie realizacji zadania
			Koszty całkowite	Środki UE	Środki własne	Inne	
1	Ujęcie wód mineralnych	2008	-	-	-	-	Zadanie nie zostało zrealizowane. Realizację Inwestycji przejęło Przedsiębiorstwo Wodociągów i Kanalizacji Sp. z o. o.
2	Rozbudowa Parku Solankowego	2008-2010	13 908 834,38	8 345 300,62	5 563 533,76	-	W latach 2008-2010 zadanie zrealizowano zgodnie z planowanym zakresem i harmonogramem. Zadanie będzie kontynuowane do końca 2012 r. Zadanie zrealizowano w ramach Regionalnego Programu Operacyjnego Województwa Kujawsko-Pomorskiego na lata 2007-2013, Oś Priorytetowa 6 Wsparcie rozwoju turystyki, Działanie 6.2 Rozwój usług turystycznych i uzdrowiskowych . W wyniku realizacji zadania powstały cztery nowe obiekty turystyczne: nowe alejki w Parku Solankowym, nowe dywany kwiatowe, Ogrody Papieskie, zaplecze socjalne przy tężni solankowej.
3	Przebudowa kompleksu hotelowo-basenowego przy ul. Świętokrzyskiej	2012-2013	6 537 501,97	3 922 501,18	2 615 000,79	-	Zadanie jest w trakcie realizacji. Zmianie uległ harmonogram realizacji zadania na lata 2011-2012. Zadanie realizowane jest w ramach Regionalnego Programu Operacyjnego Województwa Kujawsko-Pomorskiego na lata 2007-2013, Oś Priorytetowa 6 Wsparcie rozwoju turystyki, Działanie 6.2 Rozwój usług turystycznych i uzdrowiskowych.

Obszar tematyczny: **Gospodarka**

Lp	Nazwa zadania	Harmonogram	Rzeczywiste koszty realizacji zadania w zł				Informacja o stanie realizacji zadania
			Koszty całkowite	Środki UE	Środki własne	Inne	
1	Inowrocławski Obszar Gospodarczy	2008-2013	15 480 437,00	9 288 262,20	6 192 174,80	-	<p>Zadanie zrealizowano w 100% w ramach Indywidualnego Projektu Kluczowego pn. „Inowrocławski Obszar Gospodarczy”, współfinansowanego ze środków Regionalnego Programu Operacyjnego Województwa Kujawsko-Pomorskiego na lata 2007-2013, Oś Priorytetowa 5, Działanie 5.6 Kompleksowe uzbrojenie terenów pod inwestycje. Zmianie uległ harmonogram realizacji na lata 2009-2011. W wyniku realizacji zadania utworzono trzy strefy o łącznej powierzchni ponad 30 ha:</p> <p>I strefa (zachodnia) – w obrębie ul. Pakoskiej (pomiędzy ul. Pakoską a torami kolejowymi stacji PKP Inowrocław),</p> <p>II strefa (południowa) – w obrębie ul. Deszczowej (pomiędzy ulicami: Popowicką i Bagienną),</p> <p>III strefa (północna) – w obrębie ul. Szosa Bydgoska (w rejonie ulic: Szosa Bydgoska, Karola Libelta i Karola Marcinkowskiego).</p> <p>Strefy uzbrojono, wyposażono w infrastrukturę drogową, oświetlenie, infrastrukturę teletechniczną i wodno-kanalizacyjną. Tereny kompleksowo przygotowano do prowadzenia działalności produkcyjnej i usługowej.</p> <p>W wyniku realizacji zadania wybudowano 1,7 km dróg, 2,9 km sieci wodociągowej, 1,8 km kanalizacji sanitarnej, 2,3 km kanalizacji deszczowej.</p>