

PROTOKÓŁ NR 23/2009

posiedzenia Komisji Bezpieczeństwa Obywateli, Ładu i Porządku Publicznego odbytego 20 marca 2009 roku w sali nr 144 Starostwa Powiatowego w Inowrocławiu przy ul. Roosevelta 36-38. Obradom przewodniczył p. Andrzej Kozłowski, Przewodniczący komisji.

Zaproszeni goście:

1. podinspektor Jakub Wawrzyniak – Komendant Powiatowy Policji.
2. brygadier Sławomir Skonieczny – Komendant Powiatowej Państwowej Straży Pożarnej.

Posiedzenie komisji rozpoczęło się o godzinie 11.00, zakończyło o godzinie 14.00.

Obecni według załączonej listy obecności, która stanowi załącznik nr 1 do niniejszego protokołu.

Porządek obrad:

1. Otwarcie posiedzenia i stwierdzenie quorum.
2. Przyjęcie protokołu z ostatniego posiedzenia.
3. Zaopiniowanie projektu uchwały Rady Powiatu Inowrocławskiego w sprawie przyjęcia rocznego sprawozdania Komendanta Powiatowego Policji w Inowrocławiu, a także informacji o stanie porządku i bezpieczeństwa publicznego Powiatu Inowrocławskiego za 2008 rok.
4. Zaopiniowanie projektu uchwały Rady Powiatu Inowrocławskiego w sprawie przyjęcia informacji Komendanta Powiatowej Państwowej Straży Pożarnej w Inowrocławiu o stanie bezpieczeństwa Powiatu Inowrocławskiego w zakresie ochrony przeciwpożarowej w 2008 r.
5. Wolne głosy i wnioski, sprawy różne.
6. Sprawy nagłe w trybie wymagającym opinii Komisji.

Ad. 1

Przewodniczący komisji Andrzej Kozłowski dokonał otwarcia posiedzenia. Powitał członków komisji oraz zaproszonych gości. Na podstawie listy obecności stwierdził prawomocność obrad. Przewodniczący przedstawił

porządek obrad i zapytał, czy ktoś z członków komisji chciałby wnieść uwagi do proponowanego porządku. Członkowie komisji nie wnieśli żadnych uwag, propozycji i zmian do porządku obrad i przyjęli go jednogłośnie.

Ad. 2

Przewodniczący komisji poinformował, że protokół z ostatniego posiedzenia został sporządzony i znajduje się w Biurze Rady. Nikt nie zgłosił żadnych uwag do jego treści. Zaproponował przyjęcie protokołu przez członków komisji. Protokół przyjęto jednogłośnie.

Ad. 3

Projekt uchwały Rady Powiatu Inowrocławskiego w sprawie przyjęcia rocznego sprawozdania Komendanta Powiatowej Policji w Inowrocławiu, a także informacji o stanie porządku i bezpieczeństwa publicznego Powiatu Inowrocławskiego za 2008 rok (załącznik nr 2 do protokołu) przedstawił podinspektor Jakub Wawrzyniak, Komendant Powiatowej Policji. Zaprezentował wyżej wspomniane sprawozdanie w formie multimedialnego pokazu. Uzasadnił także potrzebę podjęcia uchwały i wniósł o jej pozytywne zaopiniowanie przez Komisję.

Radny Longin Marciniak zapytał, ilu funkcjonariuszy policji pracuje w sekcji ruchu drogowego w Powiecie Inowrocławskim ?

Komendant Powiatowej Policji podinspektor Jakub Wawrzyniak odpowiedział, że sekcja ruchu drogowego liczy 23 policjantów, a już od 1 maja br. będzie liczyła 34 funkcjonariuszy, z czego 3 etaty będą miały charakter kierowniczy i biurowy.

Radny Jacek Trzciniński zapytał, ilu optymalnie powinno być funkcjonariuszy we wspomnianej sekcji ?

Komendant Powiatowej Policji poinformował, że Komenda Główna zakłada, że 10 % stanu wszystkich etatów powinny stanowić etaty należące do sekcji ruchu drogowego. Komenda Powiatowa Policji w Inowrocławiu posiada obecnie 330 etatów policyjnych. Od maja br. Komenda Powiatowa będzie pierwszą wśród powiatowych komend obok Świecia, która zakładane wytyczne osiągnie. Zapewne zwiększona ilość kontrolerów drogowych znacznie wpłynie na poprawę bezpieczeństwa na drogach. Jeżeli chodzi o wypadki na drogach to Komendant podkreślił, że na podstawie posiadanych danych nie można stwierdzić, że któraś z gmin Powiatu jest szczególnie zagrożona. Komendant nadmienił, że największą wypadkowość odnotowuje się tam, gdzie zarządcy

poszczególnych dróg zakończyli remonty swych dróg metodą powierzchniowego utrwalania.

Przewodniczący komisji Andrzej Kozłowski zapytał, ile w ubiegłym roku odnotowano wypadków drogowych z udziałem pijanych kierowców ?

Komendant Jakub Wawrzyniak odpowiedział zainteresowanemu, że wypadki z udziałem pijanych kierowców stanowiły w roku ubiegłym ok. 20 - 30%.

Radny Longin Marciniak w związku z powyższą informacją, zapytał, czy występuje w tym przypadku tendencja spadkowa ?

Komendant Jakub Wawrzyniak poinformował, że nie zmniejsza się liczba pijanych kierowców, ale zmniejsza się liczba wypadków z ich udziałem. Nadto zwrócił uwagę, że Komenda jest w trakcie procedury wymiany 50% posiadanego taboru. Komenda obecnie posiada 50 samochodów, z czego sporą część stanowią polonezy z 1992 i 1993 roku. Nowy tabor zakupiony został w drodze przetargu jeszcze w 2008 roku przez Komendę Główną i Wojewódzką. Dodał, że Policję w 2008 r. wspierał finansowo samorząd powiatowy, a także poszczególne samorządy gminne.

Radny Piotr Strachanowski zapytał, która gmina przeznaczyła najwięcej środków na Policję?

Komendant Powiatowy Policji oznajmił, że najwięcej na poprawę bezpieczeństwa przeznaczyło Miasto Inowrocław. Według Komendanta każda gmina dobrze zainwestowała. Zwrócił uwagę, że pilnuje się, aby środki na poprawę bezpieczeństwa czy paliwo, były wykorzystywane w tych gminach, z których te środki pochodzą. Kryzys gospodarczy Policja już też odczuwa. Zdarzają się częstsze kradzieże, rozboje, które spowodowane są m.in. tym, że ludzie tracą prace. W związku z tym, dużym sukcesem będzie utrzymanie tego rodzaju przestępczości na poziomie roku ubiegłego, a ogromnym sukcesem jego obniżenie.

Przewodniczący komisji oświadczył, że patrole są widoczne na terenach miasta i gmin. Stąd też Policja odbierana jest przez społeczeństwo pozytywnie i nie ma najgorszych notowań.

Radny Piotr Strachanowski zapytał, jak duży problemem stanowią w skali powiatu alarmy fałszywe ? Tutaj radny posłużył się przykładem z ostatnich dni, kiedy to (prawdopodobnie) mieszkaniec Powiatu Mogileńskiego zadzwonił z informacją, że w budynku urzędu przy ul. Roosevelta w Inowrocławiu wybuchnie bomba.

Komendant Jakub Wawrzyniak odpowiedział, że nie zdarzyło się jeszcze w historii powiatowej policji realne zgłoszenie o bombie tzn. nie potwierdziła się realność zgłoszenia. Dotychczas wszystkie zgłoszenia były fałszywe. Najwięcej tego typu zgłoszeń było pod koniec 2006 roku i na początku 2007 roku. Alarmy te w 80% dotyczyły szkół, w celu np. odwołania klasówek. W związku z powyższym w I półroczu 2007 roku zespół profilaktyki i nieletnich otrzymał zadanie mające na celu informowanie dzieci i młodzieży, we wszystkich szkołach i społecznościach, o konsekwencjach wynikających z wywołania fałszywego alarmu. Dzieci dowiedziały się m.in., że to rodzice będą obciążani za tego typu wybryki, jakie są koszty takiej akcji, a także o łatwości wykrycia sprawcy całego zamieszania. Komendant zaznaczył, że od II połowy 2007 roku liczba alarmów nie stanowi już tak dużego problemu. Jest to kilka przypadków rocznie. W 2008 roku liczba ta nie przekroczyła 5 czy 10 zdarzeń. Zaznaczył, że Policja posiada bardzo dobre wyposażenie techniczne do szybkiego i sprawnego wykrywania sprawców wybryków, czy to telefonicznych czy internetowych.

Radny Piotr Strachanowski oświadczył, że należałoby nagłaśniać fakt złapania sprawcy fałszywego alarmu, celem odstraszenia kolejnych potencjalnych sprawców.

Przewodniczący komisji poddał pod głosowanie przedłożony projekt uchwały, który został przez członków komisji zaopiniowany jednogłośnie pozytywnie (w głosowaniu brało udział 5 radnych).

Ad. 4

Projekt uchwały Rady Powiatu Inowrocławskiego w sprawie przyjęcia informacji Komendanta Powiatowego Państwowej Straży Pożarnej w Inowrocławiu o stanie bezpieczeństwa Powiatu Inowrocławskiego w zakresie ochrony przeciwpożarowej w 2008 r. (załącznik nr 3 do protokołu) przedstawił Komendant Powiatowy Państwowej Straży Pożarnej brygadier Sławomir Skonieczny. Zaprezentował wspomniane sprawozdanie w formie multimedialnego pokazu. Uzasadnił także potrzebę podjęcia uchwały i wniósł o jej pozytywne zaopiniowanie przez Komisję.

Prowadzący obrady Andrzej Kozłowski oświadczył, że ochotnicze straże pożarne powinny spełniać na wsi rolę kulturotwórczą. Według Przewodniczącego dojazd strażaków do miejsca pożaru powinien być błyskawiczny. Dlatego też należałoby głównie opierać się w takich przypadkach na łączności radiowej i na działalności zawodowej straży pożarnej, a nie ściągać strażaków – ochotników z całej wsi. Zapewne takie postępowanie budziłoby

konflikt społeczny, bo tradycje ochotniczych straży pożarnych są na wsiach głęboko zakorzenione. Przewodniczący komisji zapytał, kiedy przewiduje się uruchomienie nowej strażnicy w Inowrocławiu ?

Komendant Powiatowy Państwowej Straży Pożarnej w Inowrocławiu brygadier Sławomir Skonieczny odpowiedział, że na spotkaniu z komendantami powiatowymi Wojewoda Kujawko-Pomorski poinformował, że żadne nowe inwestycje na terenie województwa nie będą rozpoczynane, a jedynie inwestycje już rozpoczęte mają być zakończone. Dzięki tej informacji, Komenda Powiatowa w Inowrocławiu ma wielkie nadzieje, że inwestycja związana z nową strażnicą w najbliższym czasie zostanie zakończona. Komendant zaznaczył, że w 2009 roku na ten cel zaplanowano 523.000 zł, z kolei w roku następnym tych środków prawdopodobnie będzie więcej.

Radny Jacek Trzeciński, w związku z powyższą wypowiedzią, zapytał, czy to oznacza, że za 2 lata Powiatowa Straż Pożarna będzie już funkcjonować w nowej siedzibie ?

Komendant Powiatowy Państwowej Straży Pożarnej odpowiedział, że być może za 2 lata budowa tej strażnicy zostanie zakończona. Nadmienił, że do zakończenia tej inwestycji potrzebne jest jeszcze od 4 do 4,5 mln zł.

Radny Jacek Trzeciński zapytał, czy straż pożarna przeprowadza kontrole hydrantów ?

Komendant Sławomir Skonieczny odpowiedział zainteresowanemu, że straż kontroluje stan hydrantów zewnętrznych, ale tylko i wyłącznie podczas konkretnych interwencji, zdarzeń. Jeżeli chodzi o hydranty wewnętrzne np. w zakładach pracy to są one, podczas kompleksowej kontroli zakładu, również kontrolowane, m.in. mierzone jest ciśnienie i wydajność.

Przewodniczący komisji poddał pod głosowanie przedłożony projekt uchwały, który został przez członków komisji zaopiniowany jednogłośnie pozytywnie (W głosowaniu brało udział 5 radnych).

Ad. 5 i Ad. 6

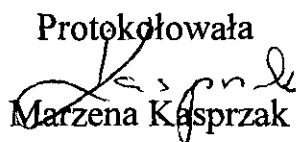
Wolne głosy i wnioski – brak.


Sprawy nagłe w trybie wymagającym opinii Komisji – brak.

W sprawach różnych Przewodniczący Andrzej Kozłowski poinformował, że kolejne posiedzenie Komisji odbędzie się 7 kwietnia br. o godz. 14.00 w sali 144 przy ul. Roosevelta. Celem spotkania będzie zaopiniowanie






sprawozdania rocznego z wykonania budżetu Powiatu Inowrocławskiego
za 2008 rok.

Na tym posiedzenie zakończono.

Protokolowała

Marzena Kasprzak

Przewodniczący
Komisji Bezpieczeństwa Obywateli,
Ładu i Porządku Publicznego

Andrzej Kozłowski

**Lista obecności członków
Komisji Bezpieczeństwa Obywateli,
Ładu i Porządku Publicznego
na posiedzeniu w dniu 20 marca 2009r.....**

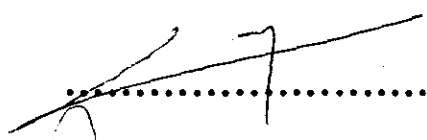
l.p.	Nazwisko i imię	Podpis
1.	Kozłowski Andrzej – przewodniczący	
2.	Marciniak Longin – z-ca przewodniczącego	
3.	Czarndowski Piotr	
4.	Strachanowski Piotr	
5.	Trzciniński Jacek	


oddeleg.
spraw.
oddeleg.
spraw.
-
oddeleg.
spraw.
oddeleg.
spraw.

Zaproszeni goście:

1.
.....
.....
2.
.....
.....
3.
4.

d


.....


.....

projekt

UCHWAŁA Nr / / 2009
RADY POWIATU INOWROCŁAWSKIEGO
 z dnia 2009 r.

w sprawie przyjęcia rocznego sprawozdania Komendanta Powiatowego Policji w Inowrocławiu, a także informacji o stanie porządku i bezpieczeństwa publicznego Powiatu Inowrocławskiego za 2008 rok.

Na podstawie art. 12 pkt 11 ustawy z dnia 5 czerwca 1998 r. o samorządzie powiatowym (Dz. U. z 2001 r. Nr 142, poz. 1592, z późn. zm.¹) w związku z art. 10 ust. 1 i ust. 3 ustawy z dnia 6 kwietnia 1990 r. o Policji (Dz.U. z 2007 r. Nr 43, poz.277, z późn.zm.²) uchwała się, co następuje:

§ 1. Przyjąć roczne sprawozdanie Komendanta Powiatowego Policji w Inowrocławiu, a także informację o stanie porządku i bezpieczeństwa publicznego Powiatu Inowrocławskiego za 2008 rok, stanowiące załącznik do niniejszej uchwały.

§ 2. Określić istotne dla wspólnoty samorządowej zagrożenia bezpieczeństwa i porządku publicznego, polegające na:

- 1) wybrykach chuligańskich, gdzie dochodzi do niszczenia mienia i zakłócania porządku publicznego;
- 2) przestępczości narkotykowej, szczególnie występującej wśród młodzieży szkolnej;
- 3) utrzymującej się dużej liczbie przypadków spożywania alkoholu przez nieletnich;
- 4) utrzymującej się dużej liczbie zdarzeń drogowych w tym wypadków ze skutkiem śmiertelnym.

§ 3. Wykonanie uchwały powierzyć Zarządowi Powiatu Inowrocławskiego.

§ 4. Uchwała wchodzi w życie z dniem podjęcia.

Przewodniczący
Rady Powiatu Inowrocławskiego

Piotr Czarnolewski

Nie wnoszę zastrzeżeń
pod względem prawnym
 2009.05.05 Radca Prawny
 data radca prawny
 mgr Henryka Kowalczevska
 87-800

¹ Zmiany tekstu jednolitego wymienionej ustawy ogłoszone zostały w Dz. U. z 2002 r. Nr 23, poz. 220, Nr 62, poz. 558, Nr 113, poz. 984, Nr 153, poz. 1271, Nr 200, poz. 1688 i Nr 214, poz. 1806 z 2003 r. Nr 162, poz. 1568, z 2004 r. Nr 102, poz. 1055 i Nr 167, poz. 1759 z 2007 r. Nr 173, poz. 1218 oraz z 2008 r. Nr 180, poz. 1111, Nr 223, poz. 1458.

² Zmiany tekstu jednolitego wymienionej ustawy ogłoszone zostały w Dz. U. z 2007 r. Nr 120, poz. 818, Nr 140, poz. 981 i Nr 165, poz. 1170 z 2008 r. Nr 86, poz. 521, Nr 237, poz. 1651.

UZASADNIENIE DO UCHWAŁY Nr /..... / 2009
RADY POWIATU INOWROCŁAWSKIEGO
z dnia 2009 r.

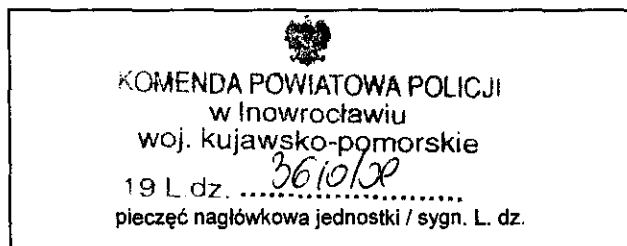
w sprawie przyjęcia rocznego sprawozdania Komendanta Powiatowego Policji w Inowrocławiu, a także informacji o stanie porządku i bezpieczeństwa publicznego Powiatu Inowrocławskiego za 2008 rok.

Zasadność wywołania niniejszej uchwały stanowi przepis zawarty art. 12 pkt 11 ustawy z dnia 5 czerwca 1998 r. o samorządzie powiatowym (Dz. U. z 2001 r. Nr 142, poz. 1592, z późn. zm.) oraz art. 10 ust. 1 i ust. 3 ustawy z dnia 6 kwietnia 1990 r. o Policji (Dz.U. z 2007 r. Nr 43, poz.277, z późn.zm.). Zgodnie z art. 10 ust.1 wyżej wymienionej ustawy o Policji Komendant Powiatowy Policji jest zobowiązany złożyć roczne sprawozdanie ze swojej działalności, a także informację o stanie porządku i bezpieczeństwa publicznego Radzie Powiatu, która na tej podstawie może określić w drodze uchwały istotne dla wspólnoty samorządowej zagrożenia bezpieczeństwa i porządku publicznego.

W związku z powyższym wywołanie niniejszej uchwały jest w pełni uzasadnione.

wz. Starosty

Sławomir Szeliga
WICESTAROSTA



SPRAWOZDANIE

roczne Komendanta Powiatowego Policji w Inowrocławiu
ze swojej działalności wraz z informacją o stanie
bezpieczeństwa i porządku publicznego w powiecie
inowrocławskim w 2008 roku

Inowrocław, luty 2009 r.

Roczne sprawozdanie
Komendanta Powiatowego Policji w Inowrocławiu
ze swojej działalności wraz z informacją o stanie
bezpieczeństwa i porządku publicznego w powiecie
inowrocławskim w 2008 roku

Komenda Powiatowa Policji w Inowrocławiu posiada 330 etatów policyjnych dla realizacji czynności w zakresie zapobiegania i ścigania przestępczości oraz 58 etatów pracowniczych w tym 30 w korpusie służby cywilnej dla realizacji funkcji wspomagającej realizację zadań o charakterze policyjnym. Od marca 2008 roku z uwagi na wysoką efektywność procedury doboru do jednostki KPP w Inowrocławiu realizowała czynności w pełnym stanie etatowym. W strukturę KPP wchodzi 7 jednostek terenowych tj. 4 Komisariaty Policji w Kruszwicy, Gniewkowie, Janikowie i Pakości oraz 3 Posterunki Policji w Złotnikach Kujawskich, Rojewie oraz Dąbrowie Biskupiej.

Wzorem lat poprzednich, na podstawie założeń Strategii Komendy Głównej Policji oraz Strategii Wojewódzkiej Policji w Bydgoszczy, w 2008 roku kontynuowany był przez Komendę Powiatową Policji w Inowrocławiu *„Powiatowy program zapobiegania przestępczości oraz ochrony bezpieczeństwa obywateli i porządku publicznego na lata 2007 – 2010”*.

Założenia programu miały na celu poprawę bezpieczeństwa na terenie powiatu poprzez ograniczenie przestępczości, patologii i wszelkich innych występujących zagrożeń.

Do podstawowych celów tego programu zaliczyć należy podjęcie działań dla:

- wzrostu poczucia bezpieczeństwa obywateli w powiecie inowrocławskim
- podniesienia stopnia bezpieczeństwa miejsc zagrożonych przestępstwami i wykroczeniami oraz zapewnienia właściwej reakcji służb na zachowania tzw. „nieakceptowane społecznie”
- wzrostu efektywności w zwalczaniu każdego rodzaju przestępczości
- zwalczania przestępczości narkotykowej oraz eliminowanie spożywania alkoholu przez nieletnich
- prowadzenia aktywnych form\ działalności Policji i współpracy z innymi służbami oraz administracją samorządową, w tym budowania nowego wizerunku i wzrostu zaufania do Policji, administracji samorządowej i zespolonych z nią inspekcji i straży,
- uzyskania pozytywnej postawy społeczeństwa dla inicjatywy na rzecz bezpieczeństwa publicznego
- zaangażowania środków masowego przekazu w działania prewencyjne
- wypracowania nowych procedur współdziałania w przypadkach zagrożenia,

I. Zwalczanie przestępczości kryminalnej

Przestępczość ujawniona w 2008 roku na terenie powiatu inowrocławskiego w porównaniu do analogicznego okresu 2007 roku uległa ponownemu, corocznemu zmniejszeniu. Stwierdzono spadek ogólnych dynamik wszczętych postępowań przygotowawczych (96,9 %) i przestępstw stwierdzonych (96,6 %).

Na powyższe w 2008 roku w KPP Inowrocław miał wpływ przede wszystkim spadek ilości wszczynanych postępowań o przestępstwa kryminalne (94,4 %) i stwierdzanych w tym zakresie przestępstw o charakterze kryminalnym (92,8 %) w porównaniu do analogicznego okresu 2007 roku.

W zwalczaniu przestępczości pospolitej (kryminalnej) w większości kategorii tj. tych najbardziej dokuczliwych społecznie takich jak: kradzieże i kradzieże z włamaniem, uszkodzenia ciała, bójki i pobicia oraz przestępstwa rozbójnicze zanotowano w skali całego powiatu spadki ilości wszczynanych postępowań oraz stwierdzanych przestępstw co stanowi tendencję pożądaną.

Wzrosty odnotowano natomiast w zakresie ścigania i zwalczania przestępstwa gospodarczej, narkotykowej oraz w zakresie ochrony obrotu gospodarczego.

Szczegółowo dynamikę i strukturę przestępczości oraz efektywność ścigania przestępczości w powiecie inowrocławskim opisują załączone poniżej tablice oraz poniższe wykresy słupkowe:

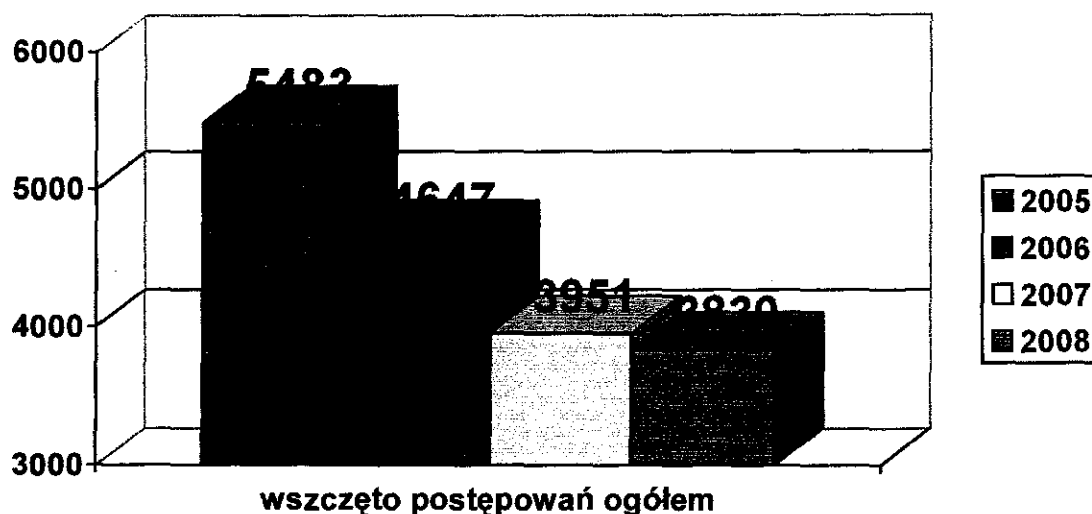
Tabela I Dynamika przestępczości (porównanie lat 2008 i 2007)

Wskaźnik Przestępstwo	Wszczęto postępowań			Stwierdzono przestępstw		
	2007	2008	%	2007	2008	%
Ogółem	3951	3830	96,9	4668	4511	96,6
Przestępstwa kryminalne	2947	2782	94,4	3288	3051	92,8
Przestępstwa gospodarcze	333	347	104,2	676	798	118
Uszkodzenie ciała	113	105	92,9	95	94	98,9
Bójki i pobicia	83	76	91,5	86	73	84,8
Kradzież rzeczy	924	785	84,9	935	775	82,8
Kradzież samochodów	51	52	101,9	56	53	94,6
Włamania	410	364	88,7	472	424	89,8
Przestępstwa rozbójnicze	74	58	78,3	77	68	88,3
Przestępstwa narkotykowe	78	95	121,7	363	325	89,5
Przestępstwa p-ko obrot. gospodarczemu	49	61	124,4	53	104	196,2


Tabela II Struktura przestępczości (porównanie lat 2008 i 2007)

Wskaźnik	Wszczęto postępowań				Stwierdzono przestępstw			
	2007	%	2008	%	2007	%	2008	%
Przestępstwo								
Ogółem	3951	100	3830	100	4668	100	4511	100
Przestępstwa kryminalne	2947	74,5	2782	72,6	3288	70,4	3051	67,6
Przestępstwa gospodarcze	333	8,4	347	9,1	676	14,4	798	17,6
Uszkodzenie ciała	113	2,8	105	2,7	95	2,03	94	2,1
Bójki i pobicia	83	2,1	76	1,9	86	1,8	73	1,6
Kradzież rzeczy	924	23,3	785	20,4	935	20,02	775	17,2
Kradzież samochodów	51	1,3	52	1,3	56	1,19	53	1,2
Włamania	410	10,3	364	9,5	472	10,1	424	9,4
Przestępstwa rozbójnicze	74	1,8	58	1,5	77	1,6	68	1,5
Przestępstwa narkotykowe	78	1,9	95	2,4	363	7,7	325	7,2
Przestępstwa p-ko obrot. gospod.	49	1,2	61	1,5	53	1,1	104	2,3

W porównaniu do lat 2005, 2006 i 2007 zanotowano znaczne spadki ilości wszczęć śledztw i dochodzeń, a tym samym ilości stwierdzonych przestępstw na terenie powiatu inowrocławskiego, co przedstawia poniższy wykres:

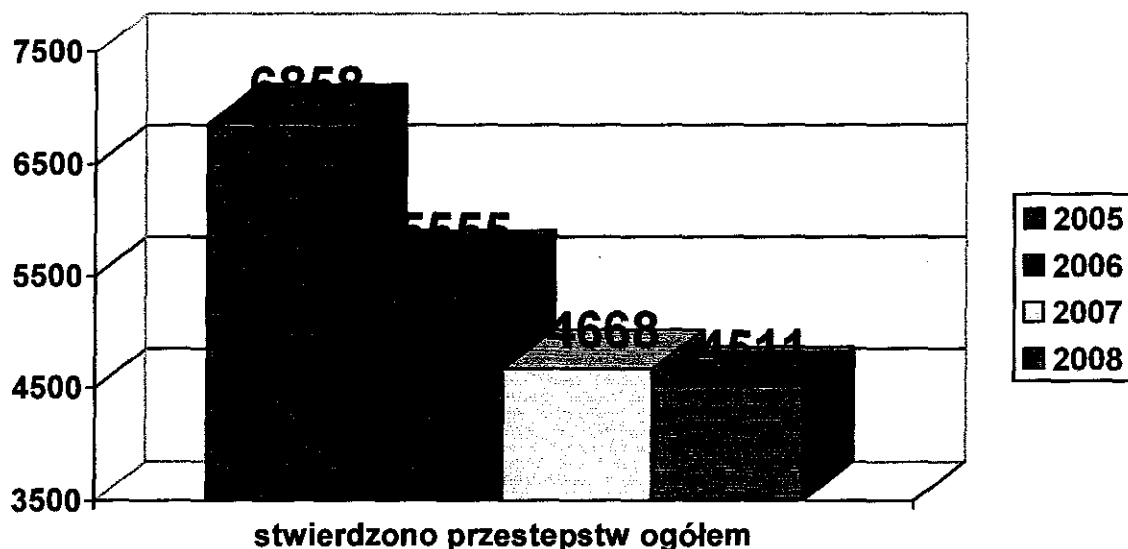


Na powyższe miało wpływ znaczne zmniejszenie ilości wszczęć postępowań o przestępstwa o charakterze kryminalnym, gdyż na przełomie analizowanych 4 lat uzyskano w tym zakresie znaczne spadki co obrazuje poniższy wykres:






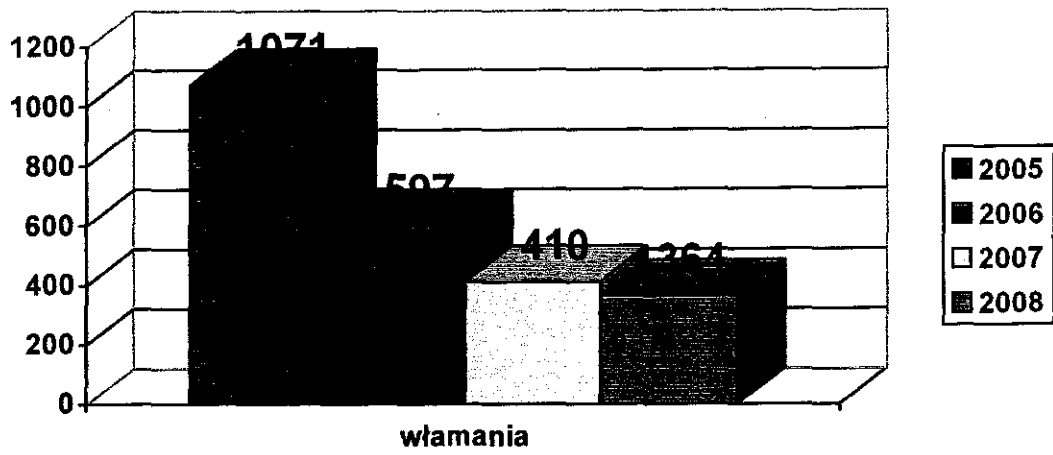
Uzyskany, dzięki podejmowanym działaniom i czynnościom, coroczny automatyczny spadek ilości wszczęć spowodował na przełomie ostatnich 4 lat **zmniejszenie ilości stwierdzonych ogółem przestępstw** na terenie powiatu inowrocławskiego.

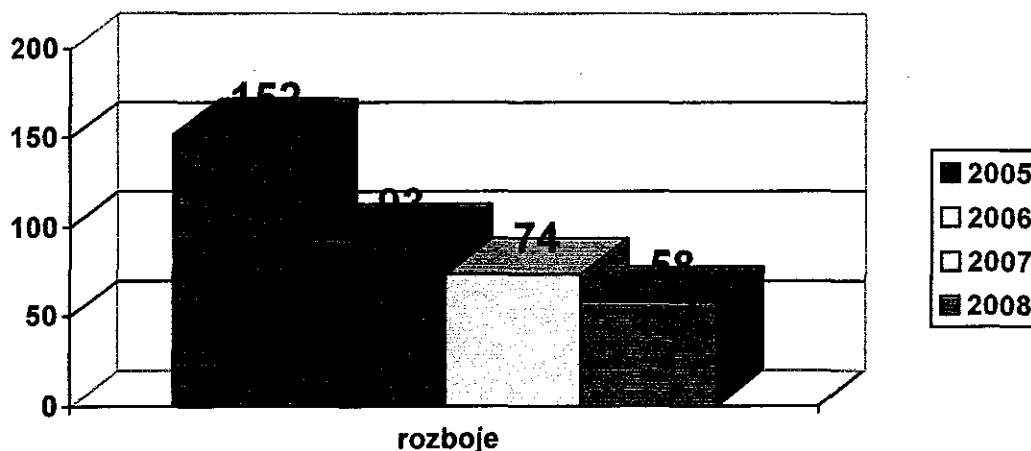
Tę pozytywną tendencję obrazuje poniższy wykres:



W wybranych kategoriach przestępstw kryminalnych szczególnie uciążliwych społecznie zanotowano spadki ilości wszczynanych postępowań na terenie powiatu inowrocławskiego i tak:







W pozostałych kategoriach należy wskazać, że w 2008 roku na terenie powiatu inowrocławskiego wszczęto **95** śledztw w zakresie zwalczania narkomanii (w 2008 roku – 78) stwierdzając **325** przestępstw narkotykowych (w 2008 roku – 363).

W ramach ścigania przestępczości gospodarczej i korupcyjnej w 2008 roku wszczęto na terenie powiatu inowrocławskiego **347** spraw (w 2008 roku – 333) w toku których stwierdzono łącznie **798** przestępstw o charakterze gospodarczym i korupcyjnym (w 2008 roku – 649).

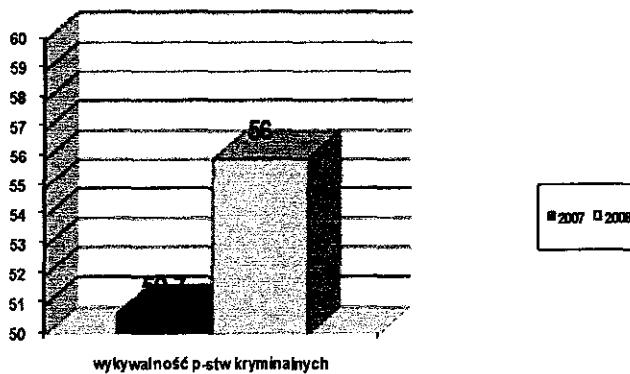
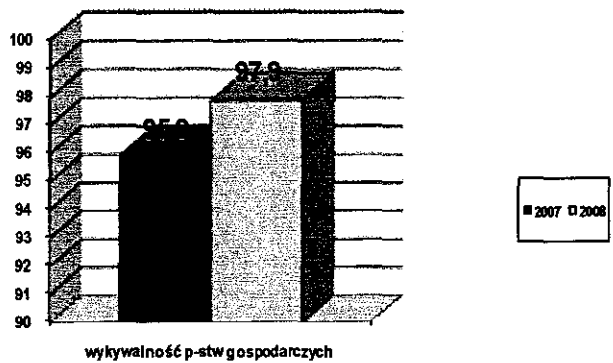
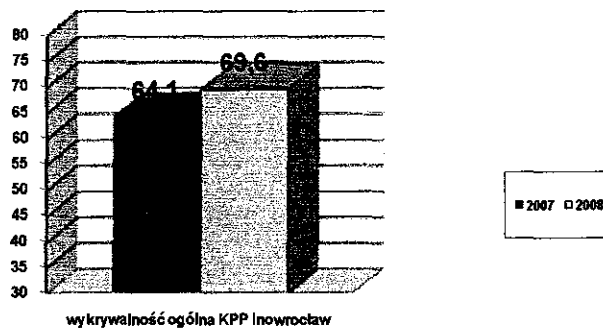
Obok pozytywnych tendencji tj. spadków ilości wszczynanych postępowań o przestępstwa pospolite i stwierdzanych w tym zakresie przestępstw podniesiono we wszystkich kategoriach przestępczości efektywność ścigania poprzez uzyskanie wzrostu wykrywalności tych przestępstw.

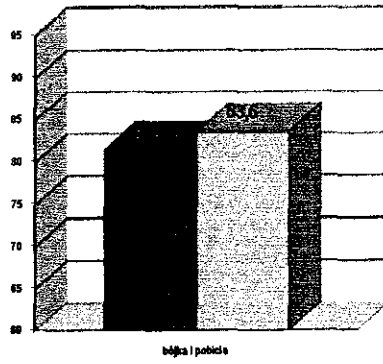
Wykrywalność ogólna w KPP Inowrocław wzrosła o 5,5 %, a przestępstw o charakterze kryminalnym wzrosła o 5,3 %.

Tabela III Efektywność zwalczania (porównanie lat 2008 i 2007)

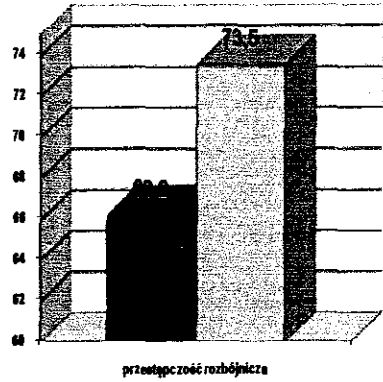
Wskaźnik	Stwierdzono		Wykryto		Wykrywalność (w %)	
	2007	2008	2007	2008	2007	2008
Przestępstwo						
Ogółem	4668	4511	3030	3153	64,1	69,6
Przestępstwa kryminalne	3288	3051	1695	1719	50,7	56,0
Przestępstwa gospodarcze	676	798	649	781	95,9	97,9
Uszczerbek na zdrowiu	95	94	81	82	85,3	86,3
Bójki i pobicia	86	73	70	61	81,4	83,6
Kradzież rzeczy	935	775	235	230	24,1	29,4
Kradzież samochodu	56	53	18	11	32,1	20,8
Włamania	472	424	100	124	20,5	29,0
Przestępstwa rozbójnicze	77	68	51	50	66,2	73,5
Przestępstwa narkotykowe	363	325	351	318	96,7	97,8
Przestępstwa p-ko obrot. gospod.	53	104	51	103	94,4	99,0

W/w wyższą efektywność ścigania sprawców w poszczególnych kategoriach przestępczości za lata 2007 i 2008 roku obrazują poniższe wykresy:

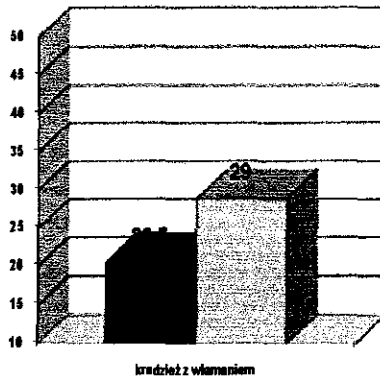




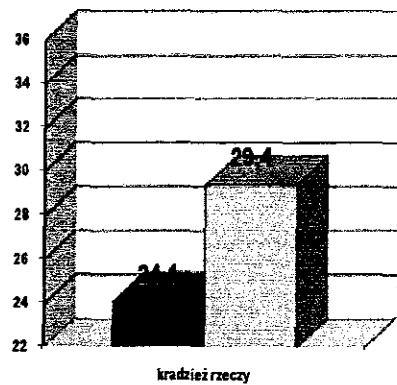
■ 2007 □ 2008



■ 2007 □ 2008



■ 2007 □ 2008

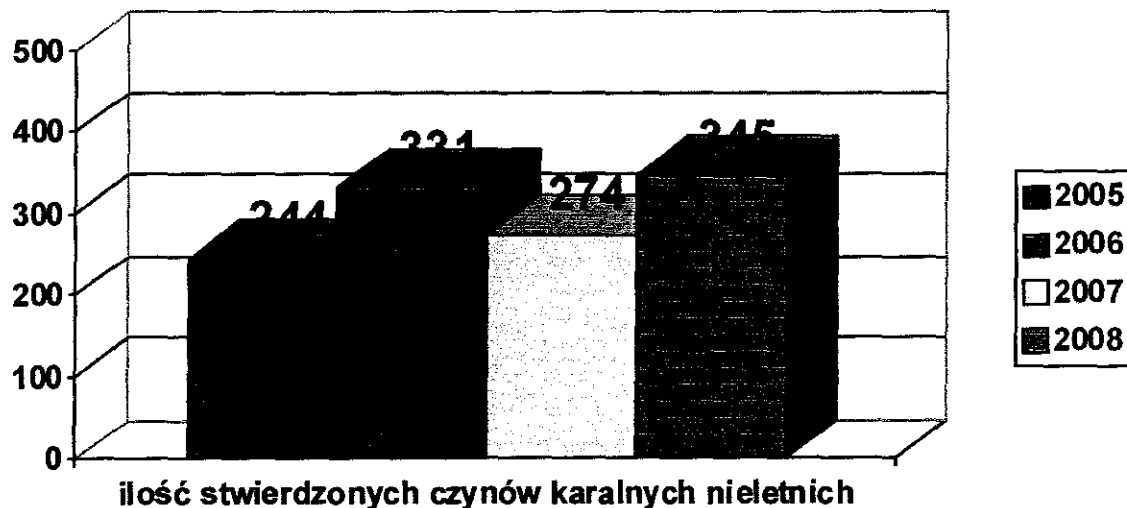


■ 2007 □ 2008

W ramach prowadzonej pracy dochodźczej ustalono łącznie 2304 podejrzanych z czego 84 osób tymczasowo aresztowano, uzyskano 131 środków zapobiegawczych w postaci dozoru policji i 15 w postaci poręczenia majątkowego.


W statystycznie zakończonych postępowaniach dokonano 90 zabezpieczeń majątkowych na łączną kwotę 976 912 zł.

Kontynuowano także działania profilaktyczne oraz związane ze ściganiem czynów karalnych popełnionych przez nieletnich. W powiecie inowrocławskim w 2008 roku zanotowano **345** czynów, których sprawcami okazały się osoby nieletnie (w 2008 roku **274**). Wzrost ilości wszczętych i stwierdzonych czynów karalnych popełnianych przez nieletnich, związany jest z podjęciem zdecydowanych działań represyjnych i profilaktycznych w kierunku ograniczenia seryjności w działaniu najbardziej zdemoralizowanych nieletnich.



Tak więc procentowy udział przestępczości nieletnich w powiecie inowrocławskim w stosunku do ogólnej liczby przestępstw w 2008 roku

wyniósł 9 % i był wyższy niż ten z 2007 roku – 6,9 %, co stanowi tendencję niewłaściwą obrazującą wyższy poziom demoralizacji nieletnich niż stwierdzony w 2007 roku.



II Działalność prewencyjna policji

Przeciwdziałając przestępczości oraz w celu zapewnienia ładu i porządku publicznego w 2008 roku funkcjonariusze Komendy Powiatowej Policji w Inowrocławiu:

- nałożyli łącznie 17.968 mandatów na kwotę 2.390.490 zł., (w 2007r. ukarano mandatami 16.497 osób na kwotę 2.111.195 zł.)
- w analizowanym okresie przeprowadzili łącznie 3.080 postępowań o wykroczenia. Do Sądu Grodzkiego w Inowrocławiu skierowano 1328 wniosków o ukaranie.
- na terenie powiatu wylegitymowali łącznie 103.980 osób, czyli o 6.240 osób więcej niż w 2007r.
- ogółem przeprowadzili 15.832 interwencje, tj. o 854 więcej niż w 2007r.

W analizowanym okresie interweniowano:

- w miejscach publicznych 13.438 razy
- w mieszkaniach 2.269 razy
- w innych miejscach 125 razy

Doprowadzono ogółem 4.255 osób:

- do jednostek policji 867
- do miejsc zamieszkania 446
- do Izby Wyrzeźwień 2.312
- do placówek służby zdrowia 86
- do Prokuratury 33
- do Sądu 132
- do Zakładów Karnych 184
- do innych placówek 195.

Zatrzymano łącznie 716 sprawców na gorącym uczynku popełnienia przestępstwa. W dalszym ciągu realizowano system organizacyjny na szczeblu KPP zapewniający skierowanie właściwej ilości f-szy pionu kryminalnego jednostki do realizacji czynności w postępowaniach w trybie przyspieszonym zgodnie z planem dyżurów procesowych, operacyjnych i w ramach nadzoru nad tym aspektem pracy. Działanie służb zewnętrznych jednostki oraz funkcjonujący system realizacji czynności w tym trybie umożliwiły przygotowanie i skierowanie w 2008 roku 236 spraw o rozpoznanie w trybie przyspieszonym, z czego w 223 przypadkach uzyskano akceptację wniosków przez Prokuratora nadzorującego i ostatecznie wyroki skazujące w tym trybie.

W 2008 roku na terenie powiatu inowrocławskiego policjanci zatrzymali łącznie **596** osób poszukiwanych, ukrywających się przed organami ścigania lub wymiaru sprawiedliwości.

Zwalczanie problematyki dotyczącej alkoholizmu

Jednym z dotkliwych zjawisk patologicznych jest alkoholizm. Ma on negatywny wpływ na sferę życia społecznego w rodzinach. Z ustaleń Policji wynika, że wielu nieletnich funkcjonuje w rodzinach patologicznych, gdzie nadużywany jest alkohol.

W 2008 roku ujawniono w toku czynności **63 nieletnich**, którzy zostali umieszczeni w Izbie Wyrzeźwień (o 9 mniej niż w 2007 roku) oraz **36 nietrzeźwych nieletnich**, (o **29 więcej**), których Policja przewiozła do miejsc zamieszkania i przekazała rodzicom. W znacznej większości przypadków byli to chłopcy.

Z art. 208 kk czyli dotyczącego rozpijania nieletnich w analizowanym roku nie wszczynano postępowań przygotowawczych.

Inowrocławska Policja w 2008 roku na bieżąco współdziałała z Ośrodkiem Profilaktyki Wczesnej Terapii Uzależnień i Opieki nad Nietrzeźwymi w Inowrocławiu oraz komisjami do spraw zwalczania problemów alkoholowych na terenie powiatu. Wspólnym zadaniem było ograniczanie skali zjawiska polegającego na nadużywaniu alkoholu i sprzedaży osobom nieletnim.

Szczególny rodzaj współpracy z tego rodzaju instytucjami polegał też na tym, że Policja otrzymywała od Ośrodka w Inowrocławiu miesięczne zestawienia zawierające wykazy osób nieletnich, które przebywały w Izbie Wyrzeźwień. Na tej podstawie policjanci prowadzili działania mające na celu ustalenie osób, które nieletnim zakupiły bądź podały alkohol. Z nieletnimi prowadzone były również rozmowy profilaktyczne z uwzględnieniem konsekwencji wynikających z przejawiania w ten sposób demoralizacji.

Sprawdzoną już formą przestrzegania młodzieży o problematyce uzależnień stały się organizowane przez Policję działania profilaktyczno-wychowawcze polegające na przedstawieniach teatralnych PaT (Profilaktyka a Teatr). Dlatego też w inowrocławskim teatrze w dniu **5 czerwca 2008 roku** odbył się cykl spektakli skierowany dla uczniów szkół gimnazjalnych. W przedsięwzięciu na zaproszenie inowrocławskiej Policji wzięła udział przedstawicielka z Komendy Głównej Policji pani Katarzyna Krakowiak, która współtworzy spektakle o podobnym charakterze dla młodzieży. Funkcjonariusze z KPP Inowrocław tego też dnia zorganizowali specjalne

stoisko prewencyjne, na którym można było otrzymać informatory, ulotki i materiały o charakterze profilaktycznym. W przedsięwzięciu wzięło udział około 500 uczniów.

Socjolog z Ośrodka Profilaktyki i Rozwiązywania Problemów Uzależnień przeprowadził wśród uczniów ankietę dotyczącą uzależnień. Jedno zagadnień wiązało się ze zdiagnozowaniem skali problemu związanego z kontaktem młodzieży z alkoholem.

Wyniki badań przedstawiały się następująco :

- blisko 81 % badanych podało, że przynajmniej raz w życiu sięgnęło po napój alkoholowy a 34,6%, że przynajmniej raz w życiu się upiło,
- 34% uczniów podało, że piło alkohol w domu, 19,1% na wolnym powietrzu a 14,9% poza domem podczas spotkań z kolegami,
- ponad połowa bo 56,8% badanych uczniów stwierdziła, że piła alkohol wraz z kolegami, 17,8% piło alkohol z rodziną.

W dniu 24 września 2008 roku policjanci z Zespołu do spraw Nieletnich Sekcji Prewencji wzięli udział w Miejskim Domu Kultury w Inowrocławiu w konferencji. Zorganizowana była ona przez Odwykowo-Psychiatryczny Ośrodek Lecznicy i Ośrodek Profilaktyki Wczesnej Terapii Uzależnień i Opieki nad Nietrzeźwymi. Tematem warsztatów było „Współdziałanie instytucji powołanych do pomocy osobom uzależnionym od alkoholu i ich rodzin”.

Daje się zauważyć, że picie alkoholu przez nieletnich wiąże się z przypadkami sięgania przez nich po papierosy. Dlatego też we wrześniu przystąpiono do realizacji akcji pn. „Odpowiedzialnej Sprzedaży STOP 18”. Wiązała się ona z działaniami polegającymi na zapobieganiu sprzedaży wyrobów tytoniowych osobom poniżej 18 lat. Istotnym elementem akcji było również podkreślanie praw sprzedawców do żądania dokumentu potwierdzającego pełnoletność nabywcy. Działania przeprowadzone zostały w dniu 11 września, podczas których policjanci na terenie całego powiatu docierali do punktów sprzedaży wyrobów tytoniowych. Uświadamiali sprzedawców i pozostawiali ulotkę o treści informacyjnej oraz znaczek, który naklejany został w widocznym miejscu kiosku. Podczas wrześniowych spotkań w szkołach z dziećmi i młodzieżą omawiano również ideę i cele powyższej akcji.

W grudniu Policja wzięła również udział w akcji inicjowanej przez Ośrodek Profilaktyki i Uzależnień w Inowrocławiu pt. "Mila bez promila", polegającej m.in. na możliwości skontrolowania swojego stanu trzeźwości bezpłatnym badaniem alkomatem. Celem

było podnoszenie świadomości mieszkańców i ograniczanie nietrzeźwych kierowców. Funkcjonariusze rozprawdzili wśród mieszkańców specjalnie opracowaną przez Ośrodek ulotkę zawierającą między innymi konsekwencje wynikające z naruszenia prawa w tym zakresie.

Ponadto utrzymywany był stały kontakt z placówkami oświatowymi na terenie powiatu. Mając na celu ograniczanie zjawisk demoralizacji wśród nieletnich, prowadzone były spotkania przez policjantów z uczniami i ich rodzicami, pedagogami, dyrekcją szkół na tematy dotyczące odpowiedzialności nieletnich :

- rozmowy profilaktyczno-ostrzegawcze z nieletnimi – 381,
- rozmowy profilaktyczno-ostrzegawcze z rodzicami – 248,
- spotkania z młodzieżą – 485,
- spotkania z rodzicami – 204,
- spotkania z pedagogami – 573.

Duży nacisk podczas spotkań z młodzieżą kładziono na tematykę dotyczącą między innymi używek.

W minionym roku Policja zorganizowała i uczestniczyła łącznie w 20 festynach i imprezach z udziałem dzieci, młodzieży oraz dorosłych.

Przy stoiskach prewencyjnych uczestnicy imprez mogli zaopatrzyć się w informatory na temat walki z alkoholem. W wielu festynach również swoje stoisko wystawiał Ośrodek Profilaktyki Wczesnej Terapii Uzależnień w Inowrocławiu.

W zakresie profilaktyki również współdziałano z lokalnymi środkami komunikacji społecznej, którym przekazywano informacje, opracowania i analizy spraw dotyczących inicjatyw mających na celu ograniczanie zjawiska uzależnień. Informowano także o przypadkach sprawowania opieki przez nietrzeźwych rodziców nad małoletnimi dziećmi. Profilaktyka związana była z promowaniem zdrowego trybu życia, którą poparto materiałem edukacyjnymi - ulotkami. Informacje te również były aktualnie zamieszczane na stronie internetowej KPP Inowrocław.

Zwalczanie problematyki dotyczącej narkomanii

W roku 2008 w całym powiecie inowrocławskim stwierdzono 325 (o 38 mniej niż w 2007 roku) przestępstwa z Ustawy o Przeciwdziałaniu Narkomanii. W tym 80 przestępstw (o 7 więcej niż w 2007 roku) to czyny karalne popełnione przez 43

nieletnich sprawców.

Najczęstszymi czynami karalnymi nieletnich w zakresie zwalczania narkomanii były:

- nielegalne posiadanie środków odurzających,
- udzielanie lub nakłanianie do użycia w celu osiągnięcia korzyści.

W ramach rozpoznania zjawiska narkomanii wśród dzieci i młodzieży na bieżąco Zespół ds. Nieletnich i Patologii współdziałał z funkcjonariuszami Zespołu d/w z p-ścią Narkotykową Sekcji do walki z Przeszłością Przeciwno Życiu i Zdrowiu, która w sposób wyspecjalizowany zajmuje się zagadnieniem związanym z narkotykami.

Z policyjnych analiz wynika, że najczęstszą grupą nieletnich zagrożoną narkomanią jest młodzież gimnazjalna w wieku 13 – 16 lat. Takich osób odnotowano aż 43 (wzrost o 5 w porównaniu do 2007 roku). Z tego wynika, że wzrosła ilość nieletnich, którzy eksperymentowali i mieli kontakt z narkotykami.

Najczęściej zażywany środkiem była marihuana, potem amfetamina i tabletki ekstazy.

W ramach przeciwdziałania narkomanii Policja utrzymywała stały kontakt ze szkołami na terenie powiatu poprzez prowadzenie prelekcji i pogadarek zarówno z uczniami, nauczycielami, pedagogami, dyrekcją i rodzicami. Policjanci omawiali procedury dotyczące zagadnienia oraz skutki zażywania narkotyków. W czasie spotkań funkcjonariusze w szkołach rozdysponowali książeczkę pt. „Narkotykowe Dylematy”, zakupioną ze środków Starostwa Powiatowego. Broszura przedstawia nie tylko przykłady skutków zażywania narkotyków ale też instytucje pomocowe.

Szkoły prowadziły różne formy i metody przeciwdziałania uzależnieniom m.in. warsztaty psychoedukacyjne, programy wychowawcze i prozdrowotne. Współdziałanie szkół z Policją, psychologami i innymi instytucjami pozwalało na dotarcie do młodych osób i ich uświadamianie. Ponadto na bieżąco współpracowano ze Strażnikami Miejskimi, którzy pełnili służbę w szkołach gimnazjalnych w zakresie przeciwdziałania różnym zjawiskom patologicznym wśród młodzieży.

Zwalczanie problematyki dotyczącej przemocy domowej

Liczba postępowań przygotowawczych dotycząca przestępstw z artykułu 207 Kodeksu Karnego (psychiczne i fizyczne znęcanie) wyniosła **185**, wzrost o 7 w porównaniu do 2007 roku. Zakończono **204** (w 2007 r. – 187). Stwierdzono i wykryto w 2008 roku

130 takich przestępstw, co dało 100 % ich wykrywalności.

W toku tych postępowań na wniosek Policji Prokuratura lub Sąd zastosowała wobec sprawców :

- 22 dozory policyjne oraz
- 40 tymczasowych aresztowań jako izolacyjnych środków zapobiegawczych.

Art. 209 kk - przeciwko osobom uporczywie uchylającym się od wykonywania obowiązku opieki przez niełożenie na utrzymanie osoby najbliższej i narażenie jej na niemożność zaspokojenia podstawowych potrzeb życiowych, wszczęto 45 postępowań (w 2007 roku – 76), zakończono – 50 (w 2007 roku 72), stwierdzono – 21 (w 2007 roku 16). Wykrywalność osiągnęła 100%.

W roku 2008 w powiecie inowrocławskim policjanci przeprowadzili **2275 interwencji domowych** (o 968 mniej niż w 2007 roku), w czasie których założono **413 Niebieskich Kart** (procedura objęcia rodziny przez policję zainteresowaniem z uwagi na występujące negatywne objawy i zależności pomiędzy członkami rodziny)

Wskazać należy, że liczba sporządzonych Niebieskich Kart od 2001 do 2006 roku systematycznie wzrastała :

w roku 2001 – 170.

w roku 2002 – 288,

w roku 2003 – 430,

w roku 2004 – 642,

w roku 2005 – 897,

w roku 2006 – 888.

natomiast od 2007 w porównaniu do 2006 roku nastąpił spadek o 435. W roku 2008 w porównaniu do roku 2007 odnotowano także spadek o 40 (413 szt)

W przypadku stosowanych środków zapobiegawczych w postaci tymczasowych aresztowań i dozorów dla sprawców przemocy, Policja na bieżąco informowała mieszkańców powiatu poprzez media i stronę internetową KPP Inowrocław. Miało to na celu oddziaływać prewencyjnie na potencjalnych sprawców tego typu przestępstw. W ramach procedury Niebieska Karta policja przesłała 101 informacji do Ośrodków Pomocy Społecznej, 106 do Gminnych Komisji Rozwiązywania Problemów

Alkoholowych i 69 do innych podmiotów.

Informacje te miały charakter interwencyjny i wiązały się z podejmowaniem działań pomocowych przez powyższe instytucje wraz z Policją.

W ramach prowadzonego rozpoznania osobowego dzielnicowi ujawniali rodziny, w których dochodziło do przemocy.

Wspólne działania policji oraz instytucji niosących pomoc ofiarom przemocy miały m.in. na celu nakłanianie ofiar do zgłaszania faktów przemocowych organom ścigania. Istotną rzeczą było również to aby skutecznie izolować sprawców przemocy od rodzin.

Osobom dotkniętym przemocą funkcjonariusze przekazywali do wiadomości opracowany jeszcze w 2007 roku przez Zespół Nieletnich i Patologii Sekcji Prewencji KPP Inowrocław folder „Nie zrywaj więzi”. Zawierał on adresy oraz telefony instytucji niosących pomoc na terenie całego powiatu.

W celu przeciwdziałania przemocy w rodzinach i zjawiskom patologicznym Policja na bieżąco współpracowała z instytucjami i organizacjami pozarządowymi:

- Sąd Rodzinny i Nieletnich
- Kuratorzy zawodowi i społeczni
- Powiatowe Centrum Pomocy Rodzinie
- Terenowy Komitet Ochrony Praw Dziecka
- Ośrodek Interwencji Kryzysowej
- Ośrodek Profilaktyki i Wczesnej Terapii Uzależnień
- Ośrodki Pomocy Społecznej
- Ośrodek Wspierania Dziecka i Rodziny
- Poradnia Psychologiczno – Pedagogiczną.

Charakterystyka przestępczości nieletnich

W analizowanym okresie w powiecie inowrocławskim stwierdzono ogółem popełnienie 4511 przestępstw, z czego wykryto sprawców 3153 przestępstw, w tym 274 nieletnich dokonało 345 czynów karalnych.

Dynamika przestępczości nieletnich w 2007r. i 2008r.

Kategoria przestępstwa	2007 Ilość czynów	2008 Ilość czynów
Ogółem	274	345
Przestępstwa Krymin.	261	337
Przestępstwa Gosp.	3	1
Uszkodzenia ciała	39	29
Bójki, pobicia	24	21
kradzieże	15	30
kradzież z włamaniem	12	33
Samochody	1	0
Rozboje	16	29
W tym 280&2kk	0	0
Narkomania	73	80
Uszkodzenia mienia	10	19

Udział Nieletnich w ogólnej liczbie przestępstw:

Kategoria przestępstwa	Przestępstwa stwierdzone ogółem	W tym czyny nieletnich
Ogółem	4511	345
Przestępstwa kryminalne	3051	337
Przestępstwa gospodarcze	798	1
Uszkodzenia ciała	94	29
Bójki, pobicia	73	21
kradzieże	775	30
kradzież z włamaniem	424	33
Samochody	53	0
Rozboje	68	29
W tym z bronią	1	0
Narkomania	325	80
Uszkodzenia mienia	414	19

W porównaniu z 2007 rokiem nieletni popełnili o 71 czynów karalnych więcej przy jednoczesnym wzroście ilości sprawców o 10.

Wzrosła liczba ujawnionych kradzieży popełnionych przez nieletnich sprawców (o 15 więcej niż w roku 2007r). O 21 zwiększyła się również liczba kradzieży z włamaniem. Wzrosła też ilość czynów dotyczących rozbojów z 16 do 29.

Policjanci wykazali się większą skutecznością w ujawnianiu i zwalczaniu przestępczości narkotykowej wśród nieletnich. Z odnotowanych w 2007 roku 73 czynów nastąpił ich wzrost w 2008 roku do 80. Ilość sprawców nieletnich w tego typu przestępstwach wyniosła ogółem 43 (do 13 lat – 1 osoba, w przedziale wiekowym od 13 – do 16 – 43 osoby nieletnie). Na uwagę zasługuje fakt, że podobnie jak w 2007 roku nieletni sprawcy czynów to głównie chłopcy w wieku 13-16 lat.

Odnutowano również 37 sprawców z ogólnej liczby czynów karalnych w wieku do lat 13. W dalszym ciągu jest to zjawisko niepokojące ponieważ obniża się wiek sprawców czynów karalnych.

Na demoralizację oraz popełnianie czynów karalnych przez nieletnich mają wpływ następujące uwarunkowania:

- alkoholizm w domu, rodziny rozbite i patologiczne,
- chęć szybkiego wzbogacenia się,
- bezrobocie, ubóstwo,
- niewydolność opiekuńczo - wychowawcza rodziców,
- spożywanie przez nieletnich alkoholu oraz używanie środków odurzających.

Na uwagę zasługuje fakt, że w konflikt z prawem wchodzi również nieletni z tak zwanych „dobrych domów”. Przyczyn dopatrywać się można w spadku autorytetów w rodzinie i szkole, brak atrakcyjnych form spędzania czasu wolnego, chęć zaimponowania grupie rówieśniczej. Dlatego też dostrzegając zaniedbania wychowawcze, w 2008 roku prowadzono spotkania, rozmowy profilaktyczne z nieletnimi właśnie w obecności ich rodziców i opiekunów.

Podczas zajęć w szkołach z małoletnimi podkreślano, że nie są osobami bezkarnymi. Nadal pokutuje jednak zbyt długi czas oczekiwania na umieszczenie nieletniego w określonej placówce oraz strach osób pokrzywdzonych przed małą skutecznością środków wychowawczych.

W ramach profilaktyki wobec nieletnich popełniających czyny karalne, wykazujących przejawy demoralizacji, zaniedbanych opiekuńczo – wychowawczo zrealizowano następujące czynności:

- Policjanci przeprowadzili **381** rozmów profilaktyczno - wychowawczych z nieletnimi w obecności rodziców lub pedagogów,
- Z rodzicami i opiekunami prawnymi – takich rozmów przeprowadzono **248**,
- Przekazano do Sądu Rodzinnego i Nieletnich **184** informacje o czyny karalne wypełniające znamiona wykroczeń oraz o demoralizację.

Po rozpoznaniu problemu lub w celu jego zdiagnozowania skierowano także pisma :

- 9 do szkół i innych placówek oświaty i wychowania,
- 26 do placówek służby zdrowia i opieki społecznej,
- 2 do samorządów lokalnych,
- 4 do poradni wszelkiego typu,
- 9 do innych instytucji.

Stan aktualny Kart Nieletnich na koniec 2008 roku wyniósł : 423 (w tym 328 czynów karalnych i 95 dotyczących demoralizacji). Wielu z tych nieletnich miało odnotowane nawet po kilka przypadków złamania prawa.

Ilość czynów popełnionych przez nieletnich ze względu na wiek:

Wiek	Do lat 13	Od 13 do 16 lat
Ogółem	37	274
Kryminalne	37	270
Gospodarcze	0	2
Przeciwko życiu i zdrowiu	12	62
Przeciwko mieniu	20	125

Podział nieletnich sprawców czynów karalnych ze względu na płeć:

Mężczyźni : 234

Kobiety: 40

Ilość czynów popełnionych przez nieletnich na terenach szkół :

Szkoły Podstawowe i gimnazjalne :

Od 13 – do 16 lat – 52,

Szkoły zawodowe i średnie :

Od 13 – do 16 lat – 0.

Sposób działania sprawców nieletnich:

Indywidualnie przez nieletniego :

Od 13 – do 16 lat – 258,

Dorosły wraz z nieletnim:

Od 13 – do 16 lat – 13,

Przez 2 nieletnich:

Od 13 – do 16 lat – 44,

Nieletni w grupie 3 osobowa i więcej :

Od 13 – do 16 lat – 31,

Nieletni w grupie 3 osobowa i więcej z udziałem nieletnich i dorosłych:

Od 13 – do 16 lat – 23.

Podział ze względu na miejsce popełnienie czynu karalnego :

Wieś:	21
Miasta do 100.000:	175

Podział czynów karalnych ze względu na prace / nauka:

Ustalono, że 269 nieletnich to uczniowie.

Stan świadomości nieletniego podczas popełniania czynu:

Trzeźwi nieletni: 41,	Nietrzeźwi: 10,
W stanie nieustalonym: 162	

Karalność:

Uprzednio nie karanych:	187,
Karani uprzednio za przestępstwa podobne:	7,
Karani uprzednio za inne przestępstwa:	2,
Brak odpowiedzi z KRK :	78.

Udział Policji w festynach i imprezach:

W porównaniu z 2007 rokiem funkcjonariusze Policji wykazywali się w dalszym ciągu dużą aktywność w zakresie podejmowania inicjatyw i organizowania imprez dla dzieci, młodzieży oraz pozostałych mieszkańców naszego powiatu.

W tego typu imprezach o charakterze festynów Policjanci wzięli czynnie udział w ramach działań w zakresie prewencji kryminalnej i akcjach profilaktycznych.

Skierowane były one na poprawę bezpieczeństwa osób i mienia oraz wzrostu poczucia bezpieczeństwa i zaufania do Policji wśród społeczeństwa.

W 2008 roku Zespół do spraw Nieletnich i Patologii oraz dzielnicowi Sekcji Prewencji wzięli udział w 20 festynach między innymi:

- podczas Wielkiej Orkiestry Świątecznej Pomocy,
- w szkołach z okazji „Bezpiecznych Majówek”, Dni Dziecka,
- z okazji Dnia Działkowca w Inowrocławiu,
- wraz ze Stowarzyszeniem „Praca” i aeroklubem Kujawskim
- z siecią sklepów „Carrefour”,
- z Zakładami Tłuszczowymi w Kruszwicy,
- z Domem Dziecka i Ośrodkiem Wspierania Dziecka i Rodziny w Inowrocławiu,
- podczas „Softysiady” w Rojewie,
- w festynach promujących regiony w: Rucewie, Rucewku, Palczynie,
- w ramach współpracy z Kościołem pw. Św. Krzyża w Inowrocławiu oraz Caritasem,
- w ramach współdziałania ze Służbą Więzienną z Inowrocławia odbył się festyn dla dzieci w Łącku „Bezpieczny wypoczynek-bezpieczna woda”.

W 2008 roku 25 kwietnia inowrocławska policja brała udział już po raz IX w przedsięwzięciu dla młodzieży na terenie gimnazjum nr 3 w Inowrocławiu. Były to pokazy ratownictwa pt. „Ratuj swoje życie, mienie i środowisko”. Podczas imprezy młodzież pokazała swoje umiejętności związane z udzielaniem pomocy. W tym czasie Policja wystawiła stoisko prewencyjne z materiałami o treści profilaktycznej. Rozstrzygnięto również w zakresie bezpieczeństwa konkurs międzyszkolny.

17 maja 2008r po raz czwarty od 2005r. Stowarzyszenie „Bezpieczny Rąbin” z Inowrocławia wraz z Klubem Osiedlowym Rondo, Starostwem Powiatowym i Policją zorganizowało festyn na terenie Szkoły Podstawowej nr 4 w Inowrocławiu. Przebieg imprezy był niezwykle interesujący i zarazem pouczający dla dzieci.

Pokazy ratownictwa, konkursy, występy były dużą atrakcją dla dzieci i opiekunów.

14 września na terenie przyległym do Kościoła Św. Krzyża w Inowrocławiu odbył się piknik rodzinny zorganizowanym przez Caritas Polska i kościół. Wzięła w nim udział również inowrocławska Policja. Miał on na celu społeczną integrację w zakresie udzielania pomocy osobom potrzebującym. Kilka punktów konsultacyjnych i pomocowych zorganizowanych na miejscu spełniało właśnie takie oczekiwania ludzi.

W tego typu imprezach biorą również udział funkcjonariusze z komisariatów i posterunków. Imprezy o takim charakterze cieszą się licznym udziałem dzieci,

młodzieży oraz osób dorosłych. Policjanci podczas nich prowadzili dla dzieci i młodzieży konkursy dotyczące bezpieczeństwa. Nagrodami były policyjne gadżety i materiały profilaktyczne. Na podkreślenie zasługuje fakt, że tego typu imprezy pozwalają mieszkańcom na bezpośredni kontakt z Policją co ma przełożenie na wzrost zaufania do Policji.

W analizowanym okresie na terenie powiatu coraz bardziej powszechną stała się forma festynów z udziałem Policji mająca charakter promocji danego regionu. Takie imprezy odbyły się 31 maja, 5 lipca, 27 lipca i 4 sierpnia odpowiednio w Palczynie, Rucewie, Rucewku i Rojewie.

22 września w Gniewkowie z okazji Europejskiego Dnia Bez Samochodu w spotkaniu na terenie miasta wzięła udział lokalna społeczność a także funkcjonariusze z KP Gniewkowo i KPP Inowrocław. Tego dnia na krótko zorganizowano rowerowe miasteczko. Policja znakowała rowery i rowerzystom wręczała kamizelki odblaskowe zakupione ze środków finansowych przeznaczonych na działania profilaktyczne przez Starostwo Powiatowe.

W ciągu całego roku Policja promowała akcję „Bądź widoczny na drodze”. W ramach niej funkcjonariusze wręczyli głównie rowerzystom na terenie całego powiatu 600 kamizelek odblaskowych.

Dla poprawy bezpieczeństwa na terenie powiatu inowrocławskiego Policja prowadziła prewencyjne działania ukierunkowane na ograniczenie kradzieży pojazdów oraz jednośladów. Działania te polegały między innymi na znakowaniu rowerów w ramach akcji „Oznakuj swój rower – Poznaj swojego dzielnicowego” oraz samochodów „STOP 24”. Oznakowanych jest obecnie 746 samochodów i 1611 rowerów.

Dzięki środkom finansowym uzyskanym ze Starostwa Powiatowego w ramach profilaktyki wykorzystywano folder pt. „Uwaga! - w okresie przedświątecznym! Zachowaj szczególną ostrożność!” . Dotyczył on bezpiecznych zachowań podczas działań przed Świątami Wielkanocnymi i Bożego Narodzenia. Folder ten został rozdysponowany na terenie całego powiatu szczególnie w rejonie centrów handlowych i posiadał wskazówki oraz porady dla mieszkańców jak wystrzegać się kradzieży.

W ramach poprawy bezpieczeństwa i podnoszenia świadomości mieszkańców na temat potencjalnych zagrożeń, na bieżąco prowadzona była współpraca ze środkami komunikacji społecznej: prasa, radio, telewizja, portale internetowe oraz strona internetowa KPP Inowrocław.

Aktualnie KPP Inowrocław ma zarejestrowane 4 programy prewencyjne:

- **Bezpieczne Miasto**
- **Bezpieczna Wieś**
- **Bezpieczna Szkoła**
- **Program Pomocy Ofiarom Przestępstw.**

Realizując zadania programowe funkcjonariusze współpracowali ze szkołami, władzami samorządowymi, samorządami mieszkańców poszczególnych osiedli, komitetami działkowców, celem przepływu informacji o ewentualnych zagrożeniach przestępczością oraz patologiami społecznymi. Poszukiwano środków zaradczych z wykorzystaniem metod prewencji kryminalnej.

Policjanci wielokrotnie byli inicjatorami wystąpień do różnych instytucji, odpowiedzialnych np. za poprawę infrastruktury. Takich wystąpień w 2008 roku było 189, z czego na wniosek społeczny 17 a z inicjatywy policji 172. Aż 146 wystąpień udało się załatwić pozytywnie. Takie działanie miało na celu usunięcie wszelkich nieprawidłowości, które mogły ułatwiać dokonywanie potencjalnym sprawcom popełnianie przestępstw i wykroczeń. Ważnym elementem działań było zainteresowanie lokalnej społeczności w powyższą tematykę. Bezpieczeństwo bowiem to wspólna sprawa.

Działania profilaktyczne skierowane na pomoc i ochronę osób bezdomnych:

Według źródeł z Miejskiego Ośrodka Pomocy Społecznej w Inowrocławiu, w okresie od 2004 do 2008 roku, wzrasta liczba osób bezdomnych :

- 2004 rok – około 100 osób,
- 2005 rok – około 120 osób,
- 2006 rok – około 135 osób,
- 2007 rok – około 141 osób.

W 2008 roku było zaewidencjonowanych 143 bezdomnych, z których 5 osób zmarło a 1 trafiła do domu pomocy społecznej.

W większości byli to mężczyźni – 127, kobiet 10.

Z podanej liczby bezdomnych :

- 38 - przebywa w schroniskach,
- 8 - mieszka w altanach na ogrodach działkowych,

- 1 - w budynku gospodarczym,
- 29 - ma zamieszkania w lokalach mieszkaniach bez zameldowania,
- 3 - zakład karny,
- 1 - przebywa w zakładzie opiekuńczo-leczniczym
- 57 - zerwało kontakt ze służbami socjalnymi, ich miejsce pobytu jest nieustalone, co jest zjawiskiem niepokojącym.

W okresie zimowym na terenie powiatu funkcjonariusze policji w sposób szczególny zwracali uwagę na osoby bezdomne, będące pod wpływem alkoholu, które umieszczane były dla ich bezpieczeństwa w izbie wytrzeźwień. Ponadto funkcjonariusze dokonywali legitymowania osób bezdomnych, pouczali o możliwości skorzystania z noclegowni.

W tak groźnym i trudnym dla bezdomnych okresie jakim jest zima na terenie powiatu inowrocławskiego zostały podjęte następujące inicjatywy w celu niesienia ludziom pomocy:

- wytyczono szczegółowe zadania w sprawie reagowania i udzielania niezbędnej pomocy osobom bezdomnym,
- Policja współpracowała z przedstawicielami PKP, SOK, Straży Miejskiej i Pomocy Społecznej w zakresie rozwiązywania problemu bezdomności na naszym terenie, na zasadzie cyklicznych spotkań służb i instytucji celem wymiany informacji.

Środki na realizację programów i porozumień :

W 2008 roku na realizację profilaktycznych działań prowadzonych przez Policję w ramach programów prewencyjnych środki finansowe wyasygnował samorząd powiatu inowrocławskiego. Z pieniędzy tych Policja zakupiła kamizelki odblaskowe, maskotki Polfin, długopisy, breloki, dyplomy okolicznościowe, foldery, ulotki, smycze, zakładki, krzyżówki, broszurki i książeczki edukacyjne. Materiały zawierały treści związane z bezpieczeństwem, logo Policji, i Starostwa. Były rozdysponowane wśród dzieci i młodzieży w szkołach, przedszkolach, domach dziecka, szpitalu, bibliotekach, na festynach, konkursach, akcjach charytatywnych. W materiały te również zaopatrywali się rodzice i opiekunowie. Możliwość dysponowania tego typu materiałami przez Policję pozwoliła na edukowanie szerokiego grona odbiorców a tym samym wpłynęła na poprawę wizerunku Policji i zwiększania zaufania.

Realizacja zadań wynikających z rządowych programów profilaktycznych:

„Rządowy Program Ograniczania Przeszeczności i aspoecznych zachowań
„Razem Bezpieczniej”

Komenda Główna Policji na bazie założeń programu rządowego utworzyła policyjny program "Bezpieczne Miasta". Programem tym na terenie powiatu inowrocławskiego zostało objęte miasto Inowrocław.

W roku 2008r działania w ramach programu „Bezpieczne Miasta” prowadzone były od stycznia do kwietnia. Z dniem 30 kwietnia bowiem niniejszy program został przez KGP zakończony.

W 2008 r na terenie miasta Inowrocławia wzorem już lat ubiegłych możliwe było zwiększenie liczby patroli policyjnych poprzez podpisanie porozumienia między Prezydentem Miasta i Komendantem Powiatowym Policji. Dzięki temu uzyskano dodatkowe środki na policyjne patrole. W ramach tego porozumienia wykonano łącznie 2.000 patroli policyjnych w Inowrocławiu.

W ramach programu „Bezpieczne Miasta” od początku roku do kwietnia przeprowadzono szereg zaplanowanych działań pod kątem zdiagnozowanych i problemowych zagrożeń. Dane o zagrożeniach wynikały z prowadzonych systematycznych analiz policyjnych na podstawie biuletynu zdarzeń oraz informacji napływających od społeczeństwa. W systemie miesięcznym planowane były działania celem ograniczenia określonych społecznie szkodliwych zagrożeń.

W podanym wyżej czasookresie policjanci zwalczali następujące zagrożenia :

- kradzieże złomu – 13 działań,
- nieprawidłowości w organizacji półkolonii – 9 działań,
- zwalczanie narkomanii – 11 działań,
- przeciwdziałanie zjawisku demoralizacji nieletnich(wagary) – 1 działanie,
- zakłócanie ładu i porządku – 2 działania,
- kradzieże telefonów komórkowych – 4 działania.

Prowadzono także działania zmierzające do poprawy bezpieczeństwa na drogach – 9 działań.

W celu poprawy bezpieczeństwa na ulicach oraz przeciwdziałaniu kradzieżom kieszonkowym także w 2008 roku w kwietniu kontynuowano współpracę z Miejskim Przedsiębiorstwem Komunikacyjnym w Inowrocławiu. W tym celu policjanci przekazali kilkadziesiąt plakatów pt. „Uwaga złodziej!”, które zostały umieszczone wewnątrz autobusów wszystkich miejskich linii.

Po zakończeniu programu „Bezpieczne Miasta” na terenie powiatu prowadzono w dalszym ciągu działania wynikające z zadań programu „Razem Bezpieczniej”.

W analizowanym roku Policja dla poprawy bezpieczeństwa na drogach powiatu rozdysponowała mieszkańcom, głównie rowerzystom 600 sztuk kamizelek odblaskowych. Kamizelki zostały zakupione ze środków starostwa powiatowego i miały napis „Bezpieczne Miasta” oraz „Bezpieczna Wieś”.

Mając na względzie bezpieczeństwo osób starszych kontynuowana była nawiązana już wcześniej współpraca z Domem Pomocy Społecznej w Inowrocławiu. W lutym w spotkaniu oprócz policjantów z Zespołu do spraw Nieletnich i Patologii, dzielnicowych wzięło udział kierownictwo placówek i sami pensjonariusze. Wspólnie omawiano problematykę bezpieczeństwa osób starszych oraz szukano wspólnych rozwiązań niedogodności wynikających z niedostosowania infrastruktury w rejonie placówki. Osobom niepełnosprawnym, które korzystały ze specjalistycznych wózków policjanci przekazali kamizelki odblaskowe. Ponadto prowadzono zajęcia celem podnoszenia świadomości takich osób o istniejących zagrożeniach. Stały kontakt z placówką utrzymywał przez cały rok dzielnicowy danego rejonu.

Podobne zadania realizowano w Domu Złotej Jesieni w Inowrocławiu. Tam również odbywały się spotkania z pensjonariuszami na kanwie problematyki opisanej powyżej.

W dniu 17 listopada funkcjonariusze uczestniczyli w konferencji zorganizowanej przez Stowarzyszenie Osób Chorych na Parkinsona w inowrocławskim Młodzieżowym Domu Kultury pt. „Młodość – starość”. Celem jej było zbliżenie pokoleń oraz zwrócenie uwagi na problemy osób starszych i często schorowanych, oczekujących na pomoc instytucji. Podczas konferencji policjanci z Zespołu do spraw Nieletnich i Patologii przygotowali odczyt na temat realizowanych zadań w tym zakresie.

Podjęmowano również inne inicjatywy zmierzające do ograniczania skali przestępstw i wykroczeń. W miesiącu październiku nawiązano bezpośrednią współpracę z kierownictwem i pracownikami miejskich targowisk. Przygotowano i przekazano im plakaty pt. „Uwaga złodziej!” Zostały one rozmieszczone na terenie targowisk w celu

przestrzegania mieszkańców o zagrożeniu kradzieżami.

Wrzesień i październik upłynął również pod kątem działań w ramach kampanii pn. „Kocham. Nie biję”, która została wpisana w ramy działań „Razem bezpieczniej”.

Miała ona na celu :

- przeciwdziałanie przemocy w rodzinie,
- zwiększenie społecznego zaangażowania w sprawy związane z przeciwdziałaniem zjawisku,
- podnoszenie społecznej świadomości i wrażliwości wobec przemocy,
- promowanie wartości rodzinnych.

W ramach promocji powyższej akcji współpracowano z lokalnymi mediami: prasa, radio, portale internetowe. Ponadto informacja o działaniach Policji w tym zakresie została umieszczona na stronie internetowej KPP Inowrocław. Ważnym elementem informowania społeczeństwa było wskazanie telefonów alarmowych Policji, telefonów bezpośrednich do funkcjonariuszy zajmujących się powyższą problematyką oraz numeru infolinii.

Jednym z zadań mediów było podnoszenie świadomości osób o problemie przemocowym a także informowanie społeczeństwa o represjach stosowanych przez Policję wobec sprawców. Miało to również na celu przełamywanie stereotypów milczenia na krzywdę ludzką. Dlatego też na bieżąco we wrześniu i październiku Policja informowała masmedia o przypadkach zaniedbań wobec dzieci i o przemocy w rodzinie.

Jedną z form promocji kampanii było rozdysponowanie na terenie powiatu wśród mieszkańców folderu pomocowego pt. „**Nie zrywaj więzi**”, którego inicjatorami i autorami byli funkcjonariusze z Zespołu do spraw Nietletnich i Patologii Sekcji Prewencji. Niniejszy folder zawierał między innymi adresy i telefony instytucji powiatu inowrocławskiego niosących pomoc.

W związku z kampanią prowadzono intensywnie na terenie całego powiatu spotkania profilaktyczne w przedszkolach, szkołach oraz instytucjach pomocowych (Ośrodki Pomocy Społecznej). Na spotkaniach z dziećmi, młodzieżą oraz urzędnikami omawiano tematykę przemocy.

W ramach przeciwdziałania zjawisku przemocy oraz w celu udzielenia pomocy ofiarom przestępstw, Policja kierowała wystąpienia do MOPS, GOPS, Komisji do spraw Przeciwdziałania Problemów Alkoholowych.

W ramach inicjatywy na rzecz przeciwdziałania przemocy w rodzinie dzielnicowi z KP Pakość oraz pracownicy Ośrodka Pomocy Społecznej podjęli działania **pod nazwą**

„Dzień dobry - Pracownik socjalny”. Niezapowiedziane wizyty w domach miały na celu sprawdzenie zachowania się podopiecznych i rodzin objętych procedurą Niebieskiej Karty.

We wrześniu również przystąpiono do realizacji akcji pn. „Odpowiedzialnej Sprzedaży STOP 18”. Wiązała się ona z działaniami polegającymi na zapobieganiu sprzedaży wyrobów tytoniowych osobom poniżej 18 lat. Istotnym elementem akcji było również podkreślanie praw sprzedawców do żądania dokumentu potwierdzającego pełnoletność nabywcy. Działania przeprowadzone zostały w dniu 11 września, podczas których policjanci na terenie całego powiatu docierali do punktów sprzedaży wyrobów tytoniowych. Uświadamiali sprzedawców i pozostawiali ulotkę o treści informacyjnej oraz znaczek, który naklejany został w widocznym miejscu kiosku. Podczas wrześniowych spotkań w szkołach z dziećmi i młodzieżą omawiano również ideę i cele powyższej akcji.

W dniu 14 listopada na terenie KPP Inowrocław z inicjatywy Sekcji Prewencji zorganizowano spotkanie z firmami ochraniarskimi działającymi na terenie powiatu. Celem spotkania było wypracowanie metod współdziałania i przepływu informacji mogących przyczynić się do zapobiegania czy likwidacji skutków zagrożeń. Niektóre z ochranianych budynków czy miejsc są ważne dla bezpieczeństwa narodowego.

Dlatego też jednym z tematów spotkania były zagadnienia dotyczące potencjalnych zagrożeń terrorystycznych.

Zaproszeni goście otrzymali od Policjantów materiały instruktażowe oraz broszury informujące o zasadach postępowania w sytuacjach kryzysowych.

“Krajowy Program Zapobiegania Niedostosowaniu Społecznemu i Przystępczości wśród dzieci i młodzieży”

Wzorem ubiegłego roku wśród nauczycieli i pedagogów w szkołach kontynuowano działania w zakresie omawiania procedur dotyczących działań wychowawczych oraz interwencyjnych. Miały one na celu zapobiegać oraz pomagać podejmować właściwe decyzje w przypadku potencjalnych lub istniejących już zagrożeń wśród uczniów szkół podstawowych, gimnazjalnych i ponadgimnazjalnych. Procedury postępowania dotyczyły sytuacji przemocowych w szkołach wobec samych uczniów oraz nauczycieli, podejrzeń co do przebywania ucznia po alkoholu i środkach odurzających. Podkreślano podczas spotkań z gronem pedagogicznym o zmianie statusu nauczyciela jako funkcjonariusza publicznego i związanych z tymi prawami.

Działaniami profilaktycznymi ostrzegającymi o zagrożeniach objęte były również młodsze grupy wiekowe - dzieci w wieku przedszkolnym.

Sprawdzone już formą przestrzegania młodzieży o problematyce narkomanii stały się organizowane przez Policję działania profilaktyczno-wychowawcze polegające na przedstawieniach teatralnych PaT (Profilaktyka a Teatr). Dlatego też w inowrocławskim teatrze w dniu 5 czerwca 2008 roku odbył się cykl spektakli skierowany dla uczniów szkół gimnazjalnych. W przedsięwzięciu na zaproszenie inowrocławskiej Policji wzięła udział przedstawicielka z Komendy Głównej Policji pani Katarzyna Krakowiak, która współtworzy spektakle o podobnym charakterze dla młodzieży. Funkcjonariusze z KPP Inowrocław tego też dnia zorganizowali specjalne stoisko prewencyjne. Przy nim można było się zaopatrzyć w informatory, ulotki i materiały profilaktyczne. W przedsięwzięciu wzięło udział około 500 uczniów. Socjolog z Ośrodka Profilaktyki i Rozwiązywania Problemów Uzależnień przeprowadził wśród uczniów ankietę dotyczącą uzależnień.

W dniu 29 listopada 2008 roku Policjanci wzięli udział w VI edycji Inowrocławskiej Jesieni Edukacyjnej, która odbyła się w Szkole Podstawowej nr 9 w Inowrocławiu. Funkcjonariusze z Zespołu do spraw Nieletnich i Patologii Sekcji Prewencji jako słuchacze uczestniczyli w warsztatach związanych z zagrożeniami płynącymi z uzależnień dzieci i młodzieży od komputera i powstającej z tego powodu przemocy oraz agresji. Tytuł warsztatów brzmiał **„Zwolnij w sieci” – cyberprzemoc oraz obszary zagrożeń wynikające z niekontrolowanego i nieograniczonego dostępu do internetu**”. Zajęcia te pozwoliły na pozyskanie wiedzy o tego typu zagrożeniu, która będzie przekazywana nieletnim podczas spotkań w szkołach.

Przedstawiciele Policji brali udział w analizowanym roku także w posiedzeniach komisji do spraw bezpieczeństwa w Starostwie, podczas których omawiany był stan zagrożenia przestępczością oraz ogólne bezpieczeństwo nieletnich. Przedmiotem dyskusji było też pozyskiwanie i kolportaż materiałów profilaktycznych, które organizowane były przez Policję a finansowane przez Starostwo.

W ciągu całego 2008 roku prowadzona była aktywna współpraca z placówkami oświatowymi na terenie całego powiatu inowrocławskiego polegająca na spotkaniach z dziećmi i młodzieżą w różnego typu szkołach. Podczas spotkań z dziećmi proponowane były im różne formy zaangażowania w tematykę bezpieczeństwa. Prezentowane były filmy edukacyjne, prelekcje, warsztaty, gry, zabawy, konkursy i inne postaci zajęć. Z naszych obserwacji wynika, że dzieci bardzo chętnie biorą udział w każdej z tych form a nasze propozycje do nich trafiają. Celem naszym było to aby

małoletni poznawali i utrwalali sobie ważne zasady , podejmowali prawidłowe decyzje oraz właściwie reagowali na różne zagrożenia z którymi mogą się spotkać. Uczestniczyliśmy również w inicjatywach szkół w zakresie zapobiegania uzależnieniom, agresji, przemocy itp.

Aktywnie realizowany był Program „Bezpieczna szkoła”.

W ramach powyższego policjanci powiatu inowrocławskiego przeprowadzili:

- 485 spotkań z dziećmi i młodzieżą,
- 573 spotkań z pedagogami,
- 204 spotkań z rodzicami.

Spotkaniami z funkcjonariuszami Policji objęte były przedszkola, szkoły podstawowe, gimnazjalne, szkołach ponadpodstawowe, placówki opiekuńczo – wychowawcze, w których uczestniczyli: dzieci, młodzież, kadra pedagogiczna i rodzice. Podjęto współpracę od września z nowopowstałym Ośrodkiem Wychowawczym dla dziewcząt w Kruszwicy. To pierwszy tego typu ośrodek na terenie powiatu inowrocławskiego. Dla podopiecznych oraz dyrekcji i grona pedagogicznego policjanci przygotowali i przeprowadzili cykl prelekcji oraz warsztatów. Kadrze pedagogicznej przedstawiono i omówiono procedury postępowania z nieletnimi w sytuacjach kryzysowych.

W trakcie spotkań omawiano między innymi zagadnienia dotyczące: rozpoznawania zagrożeń, zachowania się w sytuacjach niebezpiecznych, odpowiedzialności za popełnianie czynów karalnych, radzenia sobie z problemami rodzinnymi dotyczącymi przemocy, przypadków demoralizacji, narkotyków, alkoholizmu, zagrożeniach terrorystycznych, realizacją programów profilaktycznych i zagadnieniami dotyczącymi prewencji kryminalnej. W trakcie spotkań wykorzystywano materiały profilaktyczno – edukacyjne w postaci broszur, książeczek, plakatów, ulotek, gier, gadżetów zakupione ze środków otrzymanych ze Starostwa Powiatowego w Inowrocławiu za kwotę 40.000 zł.

Ponadto w okresie wakacji letnich i ferii zimowych prowadzono działania na rzecz bezpiecznego wypoczynku dzieci i młodzieży m. in. organizowano pogadanki z półkolonistami na temat bezpiecznego wypoczynku na terenie całego powiatu inowrocławskiego.

W dniu 15 października I Zastępca Komendanta Powiatowego Policji w Inowrocławiu mł. insp. Wiesław Dzierbicki uczestniczył w Urzędzie Miasta w spotkaniu dyrektorów szkół gimnazjalnych z terenu miasta. Poruszane zagadnienia dotyczyły działającej na terenie szkół ochronie, monitoringu a także problematyce przemocy i zjawisk demoralizacji nieletnich.

W dniu 5 listopada wyznaczeni policjanci zajmujący się problematyką prewencji kryminalnej wzięli udział w konferencji zorganizowanej przez Policję w Toruniu pn. „Dobre i złe sekrety – jak bronić się przed przemocą w szkole”.

W dniu 5 grudnia 2008 roku w Osiedlowym Klubie „Rondo” w Inowrocławiu odbył się finał powiatowego konkursu plastycznego pt. **„Moja droga do szkoły jest bezpieczna”** ogłoszonego przez Policję i Starostwo Powiatowe. Konkurs był kontynuacją działań prewencyjnych prowadzonych od 01.09.2008 roku w ramach akcji „Bezpieczna droga do szkoły”. W uroczystości wzięł udział Starosta Powiatowy Tadeusz Majewski. Na sali zgromadziło się 150 osób, wśród których oprócz dzieci, zaproszono także ich rodziców, opiekunów i nauczycieli. Idea konkursu związana była z prowadzonymi od początku września przez policjantów na terenie całego powiatu, spotkaniami profilaktycznymi w zakresie edukacji dzieci na temat bezpieczeństwa dziecka, w domu, szkole i na ulicy. Podczas spotkań z dziećmi policjanci proponowali dzieciom różne formy zaangażowania w tematykę bezpieczeństwa. Są to prezentacje filmów edukacyjnych, prelekcje, warsztaty, gry, zabawy, także inscenizacje i konkursy. Szkoły chętnie włączają się w profilaktyczne działania Policji ale także same angażują w edukację dzieci w tym zakresie. Dlatego też 5 grudnia w uroczystości gościnnie wzięły udział dwie klasy ze Szkoły Podstawowej nr 11 w Inowrocławiu. Dzieci w inscenizacjach przedstawiły zasady ruchu drogowego i przypomniały wszystkim jak bardzo są ważne. Obejrzelśmy przygody Jacka, który uczył się przechodzić przez ulicę oraz przygody wróbelka Elemelka, który za złe postępowanie dostał bajkowy mandat. Inscenizacje były świetnie przez dzieci przygotowane, ozdobione piosenkami i przedstawione w niesamowicie humorystycznym klimacie, co wywoływało salwy śmiechu u widowni. Dla wszystkich występujących 52 dzieci policjanci przygotowali paczki niespodzianki z książeczkami pt. „Zima” traktującymi o bezpiecznych zabawach zimą a także inne gadżety policyjne. Ogłoszony dla dzieci konkurs miał za zadanie zaangażowanie ale także wyegzekwowanie wiedzy o bezpieczeństwie od uczniów klas od I do III szkół podstawowych na terenie powiatu inowrocławskiego. Opracowany przez policjantów z Zespołu do spraw Nieletnich i Patologii Sekcji Prewencji inowrocławskiej Policji regulamin wraz z wierszem i listem skierowanym do dzieci trafił do 35 szkół podstawowych i filii na terenie powiatu.

Akces przystąpienia do konkursu zgłosiło 20 szkół. Dzieci nad plakatami pracowały do 25 listopada. Dnia 26 listopada komisja składająca się z przedstawiciela Starostwa, policjantów w/w zespołu oraz plastyka wybrała 23 prace: 20 równorzędnych wyróżnień

i trzy najwyżej notowane miejsca. Wyróżnione dzieci otrzymały dyplomy i paczki, w których znalazły się policyjne maskotki Polfin, książeczki edukacyjne o bezpieczeństwie, smycze, breloki z logo Starostwa i Policji, taśmy odblaskowe ufundowane przez Starostwo Powiatowe na działania profilaktyczne prowadzone przez Policję. Niebywałą atrakcją również były nagrody w postaci paczek, w których znalazł się zestaw dla każdego dziecka pięknie ilustrowanych książek, planów lekcji, notesików, ufundowane dzieciom przez inowrocławską drukarnię Druk-Intro. Troje dzieci, które otrzymały najwyższe lokaty za prace odebrały z rąk Starosty paczki z odtwarzaczami MP3 i MP4 a z rąk Komendanta Powiatowego Policji maskotki Polfin o wymiarach 120cm za I miejsce, 75 cm za II i 45cm za III miejsce. Oczywiście każde z dzieci odebrało także okolicznościowe dyplomy. Na uwagę zasługuje fakt, że w konkursie wzięły udział nie tylko dzieci. Również dużym zaangażowaniem wykazali się nauczyciele, którzy rozpropagowali ideę konkursu wśród dzieci. Dlatego też aby docenić ich wkład pracy, przedstawiciel Starosty wręczył 20 nauczycielom okolicznościowe dyplomy i zestawy piśmiennicze w etui z logo Starostwa i Policji. Natomiast Komendant Powiatowy na ręce nauczycieli złożył podziękowania w postaci dyplomów uznania dla szkół, które reprezentowały nauczycielki a które trafiły do dyrektorów szkół. Wyróżnione panie otrzymały także kalendarze na 2009 rok, które zaprojektowali policjanci z Zespołu do spraw Nieletnich i Patologii inowrocławskiej Policji. Kalendarze zawierały prace dzieci, które wygrały w powiatowym konkursie plastycznym pt. "Świat bez patologii i agresji widziany oczami młodych". Finał konkursu Policja zorganizowała w dniu 5 czerwca 2008 roku w Teatrze Miejskim podczas profilaktycznego przedsięwzięcia „Profilaktyka a Teatr”. Na kalendarzach znajdowały się także informacje o działaniach z zakresu prewencji kryminalnej prowadzonej przez Policję oraz numery telefonów i obszary działań Powiatowego Centrum Pomocy Rodzinie w Inowrocławiu. Kalendarz został sfinansowany także ze środków wyasygnowanych przez Starostwo Powiatowe na szeroko rozumianą profilaktykę. Szczególne dyplomy uznaniowe odebrały z rąk Komendanta Powiatowego Policji jeszcze dwie osoby. Jedną z nich to Kierownik Klubu Osiedlowego „Rondo” przy ul. Wojska Polskiego 5 w Inowrocławiu pani Małgorzata Hermann-Amonowicz oraz przedstawiciel Starostwa Pan Dariusz Kowalewski. To przyjaciele Policji i dzieci. Rok rocznie włączają się w policyjne inicjatywy i prężnie działają na rzecz poprawy bezpieczeństwa, stwarzając między innymi możliwości organizacji oraz pomagają w tego typu imprezach dla dzieci.

W analizowanym roku policjanci wzięli udział w dużych 20 festynach, w których łącznie uczestniczyło tysiące dzieci, młodzież i rodzice. W tego typu masowych imprezach funkcjonariusze organizowali stoiska prewencyjne z różnego rodzaju materiałami profilaktycznymi dla dzieci, młodzieży i dorosłych oraz gadżetami. Również przy stoiskach była możliwość oznakowania engrawerem roweru co miało na celu ograniczanie skali kradzieży jednośladów.

Na bieżąco także współdziałano z podmiotami samorządowymi, a także instytucjami i organizacjami pozarządowymi na terenie powiatu takimi jak: Państwowa i Ochotnicza Straż Pożarna, MOPS, Ośrodek Profilaktyki Rozwiązywania Problemów Alkoholowych, Terenowy Komitet Ochrony Praw Dziecka, Straż Miejska, Żandarmeria Wojskowa, SOK, WOPR, OSIR, Sądy Rodzinne w zakresie prowadzonych działań profilaktycznych na rzecz dzieci i młodzieży, a także rozpoznania zjawiska narkomanii, alkoholizmu, przemocy w rodzinie itp.

Funkcjonariusze Zespołu do spraw Nieletnich i Patologii na bieżąco współpracowali z władzami oświatowymi w Inowrocławiu, a także uczestniczyli w zebraniach i spotkaniach władz samorządowych, pracowników opieki społecznej, placówek opiekuńczo-wychowawczych.

W minionym roku także dla funkcjonariuszy prewencji zorganizowane było wewnętrzne szkolenie w dniach 25, 26 i 27 kwietnia na temat: Metody i formy wykonywania zadań przez policjantów w zakresie przeciwdziałania demoralizacji i przestępczości wśród nieletnich.

„Krajowy Program Przeciwdziałania Przemocy w rodzinie”

Podczas codziennych służb policjanci podejmowali interwencje związane z przemocą domową. Funkcjonariusze zgodnie z *Zarządzeniem Nr 162/08 z dnia 18 lutego 2008 roku KGP w sprawie metod i form wykonywania przez Policję zadań w związku z przemocą w rodzinie w ramach procedury Niebieska Karta* zakładli Niebieskie Karty. Mając na celu pomoc osobom skrzywdzonym i zapobieganiu patologiom w rodzinach podejmowano wspólne działania z Miejskimi Ośrodkami Pomocy Społecznej, Gminnymi Komisjami Rozwiązywania Problemów Alkoholowych i innymi podmiotami organizacji społecznych.

Prowadzono aktywną politykę medialną i informowano mieszkańców powiatu o środkach represyjnych i zapobiegawczych wobec sprawców przemocy. Takie działania miały na celu podnosić świadomość osób krzywdzonych w rodzinach i

przełamywać strach zgłaszania Policji o tego typu przypadkach.

Dla celów informacyjnych wykorzystywano materiały profilaktyczne opracowywane przez Zespół do spraw Nieletnich i Patologii Sekcji Prewencji – folder „Nie zrywaj więzi”, który zawierał instytucje pomocowe na terenie całego powiatu inowrocławskiego.

W okresie od 22 do 29 lutego 2008r Komenda Powiatowa Policji w Inowrocławiu oraz podległe jej Komisariaty oraz Posterunki włączyły się w organizację tzw. **Tygodnia Pomocy Ofiarom Przestępstw**. Wyznaczeni policjanci pełnili dyżury w zakresie przyjmowania osób pokrzywdzonych w zakresie przestępstw i wykroczeń. Podczas realizacji tej akcji współdziałano z inowrocławską Prokuraturą i Sądem. Policjanci kierowali osoby oczekujące pomocy do właściwych placówek i udzielali porad.

W dniu 25, 26 i 27 kwietnia i 12, 13 oraz 14 maja dla pionu prewencji powiatu inowrocławskiego był zorganizowany cykl wewnętrznych szkoleń w tut. KPP na temat: przeprowadzanie interwencji domowych wobec przemocy w rodzinie i procedura Niebieskiej Karty.

W dniach 17 i 18 czerwca funkcjonariusze wzięli udział w spotkaniach w Ośrodkach Wspierania Dziecka i Rodziny w Inowrocławiu i Gniewkowie, gdzie dokonano analizy i oceny sytuacji dzieci. Udział Policji pozwolił wymienić informację między instytucjami oraz podejmować wspólne inicjatywy w zakresie rozpoznanych problemów i zagrożeń.

W czerwcu podjęto współpracę z powiatowymi stowarzyszeniami :

- Stowarzyszenie Pomocy Upośledzonym Umysłowo w Inowrocławiu,
- Kujawsko-Pomorskie Stowarzyszenie Osób z Chorobami Parkinsona w Inowrocławiu,
- Kujawskie Stowarzyszenie „Ekorozwoju” w Inowrocławiu,
- Stowarzyszenie Osób Bezrobotnych „Kujawy” w Inowrocławiu,
- Stowarzyszenie Gopłanie XXI w Kruszwicy,
- Stowarzyszenie Przyjaciół Dzieci Specjalnej Troski „Dar serca” w Janikowie,
- Terenowy Komitet Ochrony Praw dziecka w Kruszwicy,
- Stowarzyszenie Współdziałania Osób Bezrobotnych „Praca” w Inowrocławiu.

Współpracę prowadzono w ramach ochrony praw człowieka i przeciwdziałania przemocy wobec takich osób. Działającym stowarzyszeniom Policja zaproponowała współpracę w zakresie szkoleń o potencjalnych zagrożeniach oraz otwartość na

inicjatywy stowarzyszeń w zakresie pomocy osobom zrzeszonym.

We wrześniu wraz ze Stowarzyszeniem „Praca” funkcjonariusze wzięli udział w festynie dla dzieci osób bezrobotnych w Inowrocławiu. Dzieciom i młodzieży Policjanci przekazali artykuły szkolne zakupione ze środków Starostwa Powiatowego.

Ponadto w Miejskim Ośrodku Pomocy Społecznej w Inowrocławiu brano udział w cyklicznych naradach w ramach działań Zespołu Interdyscyplinarnego programu pn. „Gminny System Profilaktyki i Opieki nad dzieckiem i rodziną”.

W dniu 25 września w sali Cechu Rzemiosł przy ul. Poznańskiej w Inowrocławiu na zaproszenie Wyższej Szkoły Gospodarczej w Bydgoszczy policjanci uczestniczyli w debacie naukowo-społecznej pt. "Budowanie wsparcia na rzecz rodziny w środowiskach lokalnych".

W październiku 2008 roku nawiązano współpracę z Fundacją „Dzieci Niczyje” z Warszawy, która przekazała dla KPP Inowrocław nieodpłatnie 35 publikacji w postaci poradników, książek oraz broszur m.in. na temat dzieci krzywdzonych, pomocy dzieciom wykorzystywanym seksualnie. Materiały te stały się bazą informacyjną dla funkcjonariuszy z Zespołu do spraw Nietletnich i Patologii, która zostanie przekazywana innym funkcjonariuszom podczas wewnętrznych szkoleń i podczas spotkań ze społeczeństwem.

17 grudnia upłynął pod znakiem udziału w wojewódzkiej konferencji w toruńskim muzeum pt. "Przeciw krzywdzeniu dzieci – nasza wspólna sprawa". Organizatorzy przygotowali szerokie wiadomości o problemie. Zaopatrzyli również słuchaczy w wiele ciekawych publikacji i opracowań. W konferencji uczestniczyli policjanci z Zespołu do Spraw Nietletnich i Patologii. Pozyskane materiały zostały rozdysponowane na podległe komisariaty i posterunki celem samokształcenia.

„Narodowy Program Profilaktyki i Rozwiązywania Problemów Alkoholowych na lata 2006 – 2010”

Inowrocławska Policja w 2008 roku na bieżąco współdziałała z Ośrodkiem Profilaktyki Wczesnej Terapii Uzależnień i Opieki nad Nietrzeźwymi oraz komisjami do spraw zwalczania problemów alkoholowych na terenie powiatu.

Wspólnym zadaniem było ograniczanie skali zjawiska polegającego na nadużywaniu alkoholu.

Szczególny rodzaj współpracy z tego rodzaju instytucjami polega też na tym, że Policja otrzymuje od Ośrodka miesięczne zestawienia zawierające wykazy osób nieletnich, które przebywały do wytrzeźwienia. Na tej podstawie policjanci prowadzili działania mające na celu ustalenie osób, które nieletnim zakupiły bądź podały alkohol. Z nieletnimi prowadzone były również rozmowy profilaktyczne z uwzględnieniem konsekwencji wynikających z przejawiania demoralizacji.

W dniu 24 września 2008 roku policjanci z Zespołu do spraw Nieletnich wzięli udział w Miejskim Domu Kultury w Inowrocławiu w konferencji. Zorganizowana była ona przez Odwykowo-Psychiatryczny Ośrodek Lecznicy i Ośrodek Profilaktyki Wczesnej Terapii Uzależnień i Opieki nad Nietrzeźwymi. Tematem warsztatów było „Współdziałanie instytucji powołanych do pomocy osobom uzależnionym od alkoholu i ich rodzin”.

W grudniu Policja wzięła również udział w akcji inicjowanej przez Ośrodek pt. „Mila bez promila”, polegającej m.in. na możliwości skontrolowania swojego stanu trzeźwości bezpłatnym badaniem alkomatem. Zadaniem było podnoszenie świadomości mieszkańców i ograniczanie nietrzeźwych kierowców. Funkcjonariusze rozprawdzili wśród mieszkańców specjalnie opracowaną przez ośrodek ulotkę zawierającą między innymi konsekwencje prawne wynikające z naruszenia prawa.

„Krajowy Program Przeciwdziałania Narkomanii na lata 2006 – 2010”

Policja na bieżąco utrzymywała kontakt ze szkołami na terenie powiatu. Z dziećmi i młodzieżą prowadzone były prelekcje i pogadanki również dla nauczycieli, pedagogów, dyrekcji czy rodziców.

Policjanci prowadzili zajęcia w zakresie omawiania procedur dotyczących zagrożenia ze szczególnym uwzględnieniem skutków wynikających z zażywania narkotyków. Dzięki środkom finansowym przeznaczonym przez Starostwo Powiatowe na działania profilaktyczne Policji możliwe było zakupienie przez Policję ciekawych materiałów edukacyjnych i rozprawdzenie ich wśród młodzieży. Dużym powodzeniem cieszyła się publikacja pt. „Narkotykowe Dylematy”.

W 2008 roku policjanci Zespołu do spraw Nieletnich i Patologii nawiązali również współpracę z Krajowym Biurem do spraw Przeciwdziałania Narkomanii w Warszawie. Dzięki niej uzyskano szereg bezpłatnych materiałów profilaktycznych w postaci plakatów, broszur i ulotek, które rozdysponowano na podległe komisariaty i posterunki celem dalszej dystrybucji wśród mieszkańców.

W ciągu roku szkolnego same szkoły także z własnej inicjatywy prowadziły różne formy i metody przeciwdziałania uzależnieniom m.in. warsztaty psychoedukacyjne, programy wychowawcze i prozdrowotne w których brali udział funkcjonariusze.

Policja szukając nowych form dotarcia do świadomości młodych osób i ostrzegania ich o zagrożeniach proponuje młodzieży różne formy edukacyjne. Jedną z nich jest organizowanie dla młodzieży udziału w imprezach kulturalnych. W dniu 8 grudnia w Teatrze Miejskim w Inowrocławiu po raz drugi gościliśmy artystów z bydgoskiego teatru Antrakt. Aktorzy zaproponowali młodzieży ponadgimnazjalnych szkół przedstawienie, dotyczące zwierzeń młodej narkomanki. Dramat młodych osób związany był z uzależnieniem od narkotyków. Spektakl obejrzało łącznie 400 uczniów. Obecni na sali z młodzieżą policjanci z Zespołu do spraw Nieletnich i Patologii Sekcji Prewencji KPP Inowrocław udzielili młodzieży komentarza oraz rozmawiali z nimi o odpowiedzialności karnej dotyczącej narkotyków.

Narodowy Plan Działań na rzecz Dzieci i Młodzieży 2004 – 2012 „Polska dla Dzieci”

Promocja zdrowego trybu życia wśród dzieci i młodzieży, między innymi bez alkoholu, używek z uwzględnieniem właściwego i bezpiecznego zagospodarowania im czasu wolnego ze strony Policji odbywała się poprzez organizowanie i udział Policji w festynach, pogadankach z dziećmi, młodzieżą, pedagogami i rodzicami. Dzieciom i młodzieży funkcjonariusze proponowali aktywne formy wypoczynku, które rozwijają umiejętności i podnoszą poziom wiedzy. Organizowane imprezy plenerowe bardzo często wiązały się z propagowaniem czynnego sportu i wypoczynku na wolnym powietrzu. Przykładem tego może być między innymi impreza zorganizowana przez służbę więziennictwa w Inowrocławiu w Łącku. Organizatorzy zadbali o integrację młodych uczestników podczas rekreacji i udział policjantów w zakresie promocji bezpiecznego wypoczynku nieletnich w czasie pobytu nad wodą. Policjanci przedstawili dzieciom ciekawe materiały profilaktyczne.

Prowadzone były także akcje okolicznościowe dla dzieci. Przykładem takich działań był zorganizowany specjalnie przez policjantów z Zespołu do spraw nieletnich i Patologii Sekcji Prewencji 1 czerwca – dzień Dziecka dla dzieci chorych a przybywających w tym czasie w szpitalu. Specyficzna forma zajęć z uwagi na miejsce

i prelekcja funkcjonariuszy z niespodziankami skierowanymi do dzieci w postaci podarowanych im książeczek o bezpieczeństwie i maskotkach Polfin, cieszyła się uznaniem przez nich samych, rodziców oraz służbę medyczną.

Kolejnym przykładem dbałości o bezpieczeństwo dzieci była nietuzinkowa charytatywna akcja Policji i pracowników Policji pt. **"Pluszakowy Dar Serca"** polegająca na zbiórce pluszowych maskotek. Kierując się wrażliwością i darem serca pragnęliśmy w szczególny sposób obdarować dzieci pokrzywdzone przez los. Łącznie **zebrano 375 pluszaków**, które w szczególnym dniu bo 6 grudnia w Mikołajki zostały przekazane dzieciom z Domu Dziecka w Jaksicach a 12 grudnia w Domu Dziecka w Inowrocławiu i Gniewkowie.

Podczas spotkań w szkołach duży nacisk kładziono na zagrożenia wynikające z uzależnienia dzieci i młodzieży od komputera. To współczesne zagrożenie powoduje bowiem wiele nieprawidłowości u nieletnich poczynając od kłopotów zdrowotnych, po samoczynne wyzwalanie agresji i przemocy oraz demoralizację i konflikt z prawem. Przedmiotem tego zagadnienia były również poświęcone warsztaty, w których wzięli udział policjanci a dotyczące przemocy podczas tegorocznej Jesieni Edukacyjnej w SP nr 9.

Rolą policjantów podczas spotkań z młodzieżą było również podkreślanie równości statusu dzieci z terenów wiejskich oraz miast. Dlatego też wiele zagadnień poświęcono dyskryminacji i antydyskryminacji z różnych powodów wśród nieletnich. Podkreślając równość statusu dzieci funkcjonariusze brali licznie udział w spotkaniach z dziećmi w szkołach na terenach wiejskich.

„Krajowy Program zwalczania i zapobiegania Handlowi Ludźmi na lata 2007 – 2008”

W ramach działań zmierzających na ograniczanie zjawiska Policja prowadziła działania typowo profilaktyczne polegające na uświadamianiu społeczności powiatu inowrocławskiego. Dlatego też w tym zakresie podjęto współpracę z Powiatowym Urzędem Pracy w Inowrocławiu, któremu to przekazano ulotki i foldery dotyczące zagrożenia. Publikacje te znalazły się na tablicach informacyjnych urzędu z dostępem zwłaszcza dla osób, które wyjeżdżają do pracy za granicę. Ulotki o tej treści także były dostępne dla mieszkańców podczas festynów z udziałem policjantów a w które można było się zaopatrzyć przy policyjnych stoiskach prewencyjnych.

Ponadto funkcjonariusze wzięli udział w corocznych Jesiennych Targach Pracy organizowanych w Miejskim Domu Kultury w Inowrocławiu w dniu 20 października. Tam uczestniczące firmy oraz instytucje zajmowały się werbowaniem osób do pracy. W ofercie znalazły się także wyjazdy zagraniczne. Dlatego też funkcjonariusze na targach rozdysponowywali informatory i ulotkę traktującą o zagrożeniu handlem ludźmi.

„Krajowy Program Zwalczania AIDS i Zapobiegania Zakażeniom HIV na lata 2007 – 2011 „

W 2007 roku policjantka z Zespołu do spraw Nieletnich i Patologii uczestniczyła w szkoleniu poświęconemu HIV i AIDS w podwarszawskim ośrodku w Mądralinie. Na kanwie pozyskanych wiadomości w marcu 2008 roku zostało przez tego funkcjonariusza przygotowane szkolenie wewnętrzne wraz z prezentacją multimedialną. W dniach 1 i 2 kwietnia przeprowadzone zostało w tut. KPP szkolenie dla całego stanu osobowego. Aby w pełni zapewnić funkcjonariuszom i pracownikom dostęp do materiałów profilaktycznych i publikacji również w kwietniu nawiązano współpracę z Krajowym Centrum do spraw AIDS w Warszawie. Na tej podstawie uzyskano bezpłatne materiały edukacyjne w postaci plakatów, publikatorów książkowych, broszur i ulotek w ilości 405 sztuk. Materiały te zostały przekazane na podległe KP i PP.

Na kanwie również powyższego szkolenia w I półroczu 2008 roku zostało podpisane Porozumienie przez Komendanta Powiatowego Policji w Inowrocławiu i Dyrektora Szpitala Miejskiego o objęciu działaniami profilaktycznymi wszystkich policjantów oraz pracowników Policji. Porozumienie zapewnia zabezpieczenie zestawu leków antyretrowirusowych dla osoby, u której doszłoby do zakłucia igłą i podejrzeniu zakażeniem wirusem HIV.

W trakcie realizacji powyżej opisanych programów Komendant Powiatowy Policji w Inowrocławiu utrzymywał ścisły kontakt z władzami samorządowymi informując na bieżąco o stanie bezpieczeństwa i konsultując dalsze kierunki działań.

Podpisane Porozumienia

W 2008 roku zostało podpisane *Porozumienie pomiędzy Prezydentem Miasta Inowrocławia i Komendantem Powiatowym Policji w Inowrocławiu o utworzeniu*

dodatkowych patroli policyjnych finansowanych z budżetu miejskiego. Porozumienia te odegrały istotny wkład w poprawę bezpieczeństwa poprzez bardziej intensywne działania policyjne. Samorząd Miasta Inowrocławia przeznaczył środki finansowe w wysokości 220.000 zł, co pozwoliło na utworzenie 2000 dodatkowych służb.

Wprowadzenie dodatkowych służb przyczynia się sukcesywnie do spadku przestępczości kryminalnej. Fakt ten spotkał się z dużym uznaniem ze strony lokalnej społeczności, co ma bezpośrednie przełożenie na wzrost poczucia bezpieczeństwa mieszkańców Inowrocławia.

W 2008 roku na terenie Inowrocławia w toku tych 2000 służb dodatkowych uzyskano następujące wyniki o charakterze prewencyjnym:

WYLEGITYMOWANO OSÓB	11018
POUCZONO OSÓB ZA WYKROCZENIA	3343
ZATRZYMANO NA GORĄCYM UCZYNKU SPRAWCÓW PRZESTĘPSTW	81
NAŁOŻONO MANDATÓW KARNYCH W RUCHU DROGOWYM	344/55460 zł
NAŁOŻONO MANDATÓW KARNYCH(bez ruchu drogowego)	221/24550 zł
DOPROWADZONO OSÓB DO IZBY WYTRZEŻWIENÍ	246
SPORZĄDZONO WNIOSKÓW O UKARANIE	110
DOKONANO KONTROLI POJAZDÓW	2240
KONTROLA BAGAŻU	6721
ZATRZYMANO OSÓB POSZUKIWANYCH	56
ZATRZYMANO PRAW JAZDY	8
ZATRZYMANO DOWODÓW REJESTRACYJNYCH	37
PRZEPROWADZONO INTERWENCJI	1216

SPRAWDZONO TELEFONÓW KOMÓRKOWYCH POD KĄTEM LEGALNOŚCI ICH POCHODZENIA	1793
--	------

Również Prezydent Miasta Inowrocławia na wniosek Komisji bezpieczeństwa UM Inowrocław podpisał stosowne porozumienie z Komendantem Wojewódzkim Policji dotyczące wyposażenia inowrocławskiej policji w 4 nowoczesne rowery z osprzętem co pozwoliło na utworzenie na terenie Inowrocławia 4 patroli rowerowych / samorząd Miasta Inowrocławia przekazał na ten cel kwotę **9.000 zł.** /

Starosta Powiatowy w 2008 roku podpisał z Komendantem Wojewódzkim Policji 2 porozumienia: jedno dotyczące przeznaczenia przez Starostwo kwoty **10.000 zł** na zakup przez Policję paliwa dla KP Kruszwica na wsparcie realizacji programu „Bezpieczna Woda” oraz drugie dotyczyło przekazania Policji samochodu osobowego marki Opel Astra wartości **25.000zł.**

Zawarto także inne porozumienia na terenie powiatu inowrocławskiego :

1. w Janikowie – zawarte zostało porozumienie między Burmistrzem miasta a Komendantem Powiatowym Policji w Inowrocławiu. W ramach porozumienia Policja prowadziła dodatkowe służby patrolowe na terenie działania KP Janikowo. Zadsyponowana na ten cel kwota wynosiła **17.600 zł.** Kolejne porozumienie pomiędzy burmistrzem Janikowa a Komendantem Wojewódzkim Policji w Bydgoszczy dotyczyło wyasygnowania przez burmistrza kwoty **5.400 zł** na zakup paliwa, które przeznaczono do radiowozów patrolujących rejon Janikowa i gminy,
2. w Pakości - porozumienie podpisane przez Burmistrza miasta Pakość a Komendantem Powiatowym Policji w Inowrocławiu, w ramach którego możliwe były dodatkowe służby patrolowe na terenie działania PP Pakość. Zadsyponowana na ten cel kwota wynosiła **10.000 zł,**
3. w Kruszwicy - dwa porozumienia podpisane przez Burmistrza miasta Kruszwicy a Komendantem Powiatowym Policji w Inowrocławiu na dodatkowe służby patrolowe na terenie działania KP Kruszwica. Zadsyponowana na ten cel kwota wynosiła odpowiednio **4.000** i **12.000 zł.** Podobne porozumienie podpisane przez Burmistrza i Komendanta Wojewódzkiego Policji w Bydgoszczy dotyczyło przeznaczenia kwoty **8.000 zł** na dodatkowe paliwo. Kolejne porozumienie podpisane przez Burmistrza Kruszwicy i Komendanta Wojewódzkiego Policji w

- Bydgoszczy dotyczyło wyasygnowania kwoty **15.000zł.** na pokrycie kosztów pełnienia służby na terenie KP Kruszwica przez funkcjonariuszy z OPP,
4. Gmina Inowrocław - porozumienie podpisane przez Wójta Gminy Inowrocław a Komendantem Wojewódzkim Policji dotyczyło przeznaczenia dla Policji kwoty **3.000 zł.** na zakup paliwa dla dzielnicowych tejże gminy,
 5. w Gniewkowie – Burmistrz i Komendant Powiatowy Policji w Inowrocławiu podpisali porozumienie a w ramach niego możliwe było wykonywanie dodatkowych służby patrolowych na terenie działania KP Gniewkowo. Zadysonowana na ten cel kwota wynosiła **20.800 zł.** Natomiast porozumienie podpisane przez Burmistrza i Komendanta Wojewódzkiego Policji dotyczyło przeznaczenia kwoty **8.000 zł** na paliwo,
 6. w Rojewie – porozumienie z wójtem Rojewa i Komendantem Wojewódzkim Policji skutkowało przeznaczeniem na paliwo kwoty **2.000zł,**
 7. w Dąbrowie Biskupiej - porozumienie Komendanta Wojewódzkiego Policji oraz wójta wiązało się z przeznaczeniem dodatkowych pieniędzy na paliwo w wysokości **2.000zł.**

Wspieranie i dofinansowanie w 2008 roku Policji przez samorządy lokalne miało niewątpliwy wpływ na osiągnięcie poprawy stanu bezpieczeństwa i porządku publicznego poprzez spadek ilości dokonywanych przestępstw przy jednoczesnym wzroście efektywności ich ścigania.

III. Bezpieczeństwo w ruchu drogowym

W 2008 roku na terenie KPP Inowrocław zaistniało 2391 zdarzeń drogowych, z czego 2270 to kolizje drogowe, a 121 to wypadki drogowe. W zdarzeniach tych 152 osoby doznały obrażeń ciała, natomiast 25 osób poniosło śmierć. W analogicznym okresie roku poprzedniego na terenie KPP Inowrocław zaistniało 2292 zdarzeń drogowych, w tym 2187 to kolizje drogowe oraz 105 to wypadki drogowe, w których 139 osób odniosło obrażenia ciała natomiast 19 osób zginęło. Powyższe wykazuje, że w roku 2008 odnotowaliśmy wzrost zdarzeń drogowych o 99, co stanowi wzrost o około 4,3 %. W wypadkach drogowych odnotowaliśmy wzrost o 16 zdarzeń, co stanowi 15,2 %. W tych wypadkach obrażeń ciała doznało o 13 osób więcej niż w analogicznym okresie roku poprzedniego. Zwiększyła się ilość ofiar śmiertelnych i to o 6 osób . W kolizjach odnotowaliśmy wzrost o 83 zdarzenia.

W zakresie geografii wypadków drogowych na terenie poszczególnych gmin powiatu w 2008 roku przedstawia się to następująco:

	Wypadki drogowe			Zabici			Ranni		
	2006	2007	2008	2006	2007	2008	2006	2007	2008
Ogółem	140	105	121	30	19	25	162	139	152
Inowrocław	62	49	54	7	6	8	63	70	71
KP Kruszwica	13	10	13	5	1	3	17	9	12
KP Pakość	9	4	14	2	2	3	12	6	22
KP Janikowo	13	9	10	4	5	3	12	9	14
KP Gniewkowo	22	14	14	8	2	1	28	18	15
PP Rojewo	7	7	4	0	2	2	10	12	3
PP Złotniki Kuj.	6	10	6	1	1	2	11	13	9
PP Dąbrowa Bisk.	8	2	6	3	0	3	9	2	6

Jak wykazuje powyższe zestawienie w omawianym okresie największe zagrożenie wypadkami drogowymi odnotowano na terenie Inowrocławia. Tu zaistniało 44,6 % wszystkich tego rodzaju zdarzeń i 46,7 % osób które odniosły obrażenia ciała oraz stwierdzono 32,0 % wszystkich osób zabitych. Następnie najwięcej wypadków drogowych zaistniało na terenie służbowym KP Gniewkowo, KP Pakość. Powyższa tabela wskazuje, iż do najbardziej zagrożonych gmin w zakresie bezpieczeństwa w ruchu drogowym po Inowrocławiu ponownie zaliczyć należy Gniewkowo i Pakość.

Według dni tygodnia, w których zaistniały powyższe zdarzenia problematyka ta przedstawia się następująco:

dni tygodnia	Wypadki			Zabici			Ranni		
	2006	2007	2008	2006	2007	2008	2006	2007	2008
Poniedziałek	24	10	17	4	1	2	32	10	17
Wtorek	17	20	21	1	1	4	19	30	27
Środa	16	15	19	9	3	1	15	19	22
Czwartek	21	10	14	5	3	2	20	8	18
Piątek	23	17	9	5	7	1	24	26	19
Sobota	21	24	18	3	3	5	25	35	16
Niedziela	18	9	23	3	1	10	27	11	33
Ogółem	140	105	121	30	19	25	162	139	152

Powyższe zestawienie daje podstawy do stwierdzenia, że najbardziej zagrożonym wypadkami drogowymi dniem tygodnia jest niedziela, wtorek, środa oraz sobota.

Pod względem godziny zaistnienia wypadków drogowych to najwięcej zdarzeń ma miejsce, w przedziale godzin 12⁰⁰ – 19⁰⁰. W tym względzie najbezpieczniejsze są godziny nocne tj. 22⁰⁰ – 6⁰⁰.

Jeżeli chodzi o strefę – obszar zaistnienia wypadków drogowych na terenie działania KPP Inowrocław w analizowanym okresie statystycznym to przedstawia się to następująco:

miejsce zdarzenia – obszar		wypadki			zabici			ranni		
		2006	2007	2008	2006	2007	2008	2006	2007	2008
ob	zabudowany	94	69	93	18	8	13	96	91	118
	niezabudowany	46	36	28	12	11	12	66	48	34
Ogółem		140	105	121	30	19	25	162	139	152

Powyższa tabela w sposób jednoznaczny ilustruje, że w 2008r. do wypadków drogowych na terenie KPP Inowrocław dochodziło w większości na obszarze zabudowanym i taka tendencja utrzymuje się w ostatnich latach.

Powyższe zestawienia wskazują czas i miejsca wypadków drogowych na terenie naszego powiatu. Należy również zwrócić uwagę na przyczyny ich zaistnienia, a przedstawia się to następująco:

przyczyny	Wypadki			Zabici			Ranni		
	2006	2007	2008	2006	2007	2008	2006	2007	2008
Z winy kierującego	118	71	92	28	14	17	141	104	126
Z winy pieszego	14	14	14	1	3	5	13	11	9
Z winy pasażera	1	0	0	0	0	0	1	0	0
Z innych przyczyn	7	18	12	1	2	3	7	22	14
współwina uczestników ruchu	0	2	3	0	0	0	0	2	3
Ogółem	140	105	121	30	19	25	162	139	152

Powyższe zestawienie wykazuje, że w analizowanym okresie czasu ogromna większość wypadków drogowych zaistniało z winy kierującego. Tutaj należy wskazać iż najwięcej z nich nie dostosowało prędkości do warunków ruchu, następną przyczyną było nie udzielenie pierwszeństwa przejazdu oraz nieprawidłowe wyprzedzanie.

Wśród pieszych sprawców wypadków drogowych należy stwierdzić, że przyczynili się oni do zaistnienia 14 wypadków drogowych w wyniku nieostrożnego wejścia na jezdnię przed jadącym pojazdem. W tych wypadkach 5 osób poniosło śmierć oraz 9 osób doznało obrażeń ciała.

W analizowanym okresie najliczniejszą grupą wiekową wśród sprawców wypadków – kierujących są osoby w wieku od 25 do 59 lat – 58 sprawców a w wieku 18 do 24 - 27 sprawców.

Powyższe dane wskazują iż ogólnopolska tendencja dot. przeważającej liczby młodocianych sprawców zdarzeń drogowych nie znajduje potwierdzenia w przedmiotowej analizie.

Jeśli chodzi o nietrzeźwość, to w 13 wypadkach sprawcy – kierujący samochodem osobowym byli nietrzeźwy, w 2007 roku odnotowano 8 przypadków.

Przeprowadzona analiza daje podstawy do wytypowania miejsc najbardziej zagrożonych pod względem wypadków drogowych na terenie powiatu inowrocławskiego. Dochodziło do nich w następujących miejscach:

1. droga krajowa nr 25 w granicach i poza granicą miasta Inowrocław - zaistniało 12 wypadków drogowych, gdzie 4 osoby zginęły, 17 osób doznało obrażeń ciała,
2. na terenie miasta Inowrocław odnotowano 54 wypadków drogowych gdzie śmierć poniosło 8 osób a 71 osób doznało obrażeń ciała. Do najbardziej zagrożonych ulic miasta Inowrocławia należy zaliczyć
 - ul. Dworcowa - 1 wypadek drogowy, 1 osoba zabita,
 - ul. Al. Niepodległości- 2 wypadki drogowe, 1 osoba zabita,
 - ul. Św Ducha - 1 wypadek drogowy, 1 osoba ranna.
3. miasto i gm. Pakość - 14 wypadków drogowych, 3 osoby zabite tj. m. Wielowieś nr 251 - 2 zabite oraz m. Węgierce droga gminna - 1 osoba zabita,
4. miasto i gm. Złotniki Kujawskie - 6 wypadków drogowych, 2 osoby zabite tj. Złotniki Kujawskie ul. Szosa Bydgoska droga krajowa nr 25 - 1 osoba zabita, m. Rucewo droga krajowa nr 25 - 1 osoba zabita,
5. miasto i gm. Dąbrowa Biskupia - 6 wypadków drogowych - 3 osoby zabite tj. m. Dąbrowa Biskupia ul. Długa droga wojewódzka nr 251 - 1 osoba zabita oraz m. Radojewice droga wojewódzka nr 251 - 1 osoba zabita, m. Bąkowo 1 osoba zabita.

W zakresie analiz zdarzeń drogowych o znamionach kolizji to geografia tych zdarzeń na terenie powiatu inowrocławskiego w 2008 roku kształtowała się następująco:

Ilość kolizji drogowych wg jednostek policji i miejsc ich zaistnienia	Kolizje drogowe					
	ogółem		ogółem		ogółem	
	2006	%	2007	%	2008	%
Inowrocław	1376	65,3	1404	64,1	1439	63,3
Pakość	120	5,7	120	5,4	149	6,5
Kruszwica	169	8,2	193	8,8	238	10,4
Janikowo	96	4,5	125	5,7	133	5,8
Gniewkowo	192	9,1	203	9,2	178	7,8
Złotniki Kuj.	81	3,8	70	3,2	77	3,4
Rojewo	19	0,9	22	1,0	10	0,4
Dąbrowa Bisk.	52	2,5	50	2,3	46	2,0
Ogółem	2105	100	2187	100	2270	100

Powyższe zestawienie daje podstawy do stwierdzenia, że największe zagrożenie kolizjami drogowymi tak jak w latach poprzednich występuje na terenie miasta i gminy Inowrocław, gdyż aż 63,3 % tych zdarzeń zaistniało na tym terenie. Podobna sytuacja wyglądała w ubiegłym roku. Wśród jednostek terenowych służbowo podległych, pod KPP Inowrocław w analizowanym okresie czasu najwięcej kolizji drogowych odnotowano w Kruszwicy i w Gniewkowie, a następnie w Pakości i w Janikowie.

Analizując powyższą problematykę w porównaniu z analogicznym okresem roku poprzedniego należy stwierdzić, że w 2008r. odnotowaliśmy wzrost kolizji drogowych o 83 zdarzeń.

W zakresie analizy kolizji w odniesieniu do wystąpienia w określony dzień tygodnia problematyka ta przedstawia się następująco:

dni tygodnia	Kolizje		
	2006	2007	2008
poniedziałek	337	298	352
wtorek	342	351	310
środa	319	331	383
czwartek	301	331	332
piątek	365	391	358
sobota	268	297	312
niedziela	173	188	223
ogółem	2105	2187	2270

Według tego zestawienia należy uznać, że najbardziej zagrożonymi dniami tygodnia w analizowanym okresie czasu była środa (16,8 % wszystkich kolizji) i piątek (15,7 % wszystkich zdarzeń) oraz poniedziałek (15,5 %). Zdecydowanie najmniejsze zagrożenie występuje w niedzielę. Taka tendencja utrzymywała się w latach poprzednich i związana jest z mniejszym ruchem na drogach w tym dniu.

miejsce zdarzenia – obszar		kolizje		
		2006	2007	2008
obszar	zabudowany	1598	1720	1783
	niezabudowany	507	467	487
Ogółem		2105	2187	2270

Jak pokazuje powyższa tabela największe zagrożenie tak jak zawsze panuje na terenie zabudowanym.

Do zdarzeń tych dochodzi najczęściej z winy kierującego – 1812 przypadków co stanowi 79,8 %, przy czym należy tutaj zauważyć, iż tendencja ta utrzymuje się od ubiegłego roku, gdzie z winy kierującego doszło do 1953 kolizji, co stanowiło 89,3 %. Zdarzenia te spowodowali najczęściej kierowcy w przedziale wiekowym od 25 do 39 lat (27,1 % - w ubiegłym roku zanotowano 35,0 % wszystkich kolizji), następnie w przedziale powyżej 40 - 59 lat – 24,0 % (było 32,0 %), a w przedziale wiekowym 18–24 lat- 14,1 %. Tak jak w przypadku statystyki dot. wypadków drogowych, grupą która powoduje najwięcej zdarzeń drogowych jest grupa wiekowa w przedziale 25-39 lat oraz 40-59 lat, natomiast kierujący w grupie wiekowej powyżej 60 lat przyczynili się do 7,6 % kolizji.

Kolizje w 1054 przypadkach zaistniały w przedziale godzinowym od 6⁰⁰ – 14⁰⁰. Natomiast w godz. 14⁰⁰ – 22⁰⁰ zaistniało 1063 kolizji. Należy zaznaczyć, że w 2007r. najwięcej kolizji odnotowywaliśmy pomiędzy godziną 14 - 22 było ich 982, natomiast w godz. 6 - 14 – było 868 kolizji. Wyżej podane dane wskazują, że do największej ilości kolizji dochodzi na I i II zmianie natomiast najspokojniejsze są godziny nocne.

Ponadto po zaistnieniu kolizji drogowych ustalono, że 33 sprawców tych zdarzeń było w stanie nietrzeźwości, w roku ubiegłym 26.

Do najbardziej zagrożonych kolizjami miejsc należy zaliczyć następujące ulice miasta Inowrocławia:

	<u>2006 rok</u>	<u>2007 rok</u>	<u>2008 rok</u>
- ul. Poznańska	247	230	219
- ul. Dworcowa	108	118	105
- ul. Niepodległości	74	62	88
- ul. Toruńska	52	57	30
- ul. Staszica	61	60	67
- ul. Wojska Polskiego	39	37	41
- ul. Szosa Bydgoska	34	42	48

pozostałe kolizje zaistniały na innych ulicach miasta Inowrocławia w ilościach poniżej 30 w ciągu analizowanego okresu czasu.

Na terenie powiatu inowrocławskiego najbardziej zagrożone kolizjami są:

1. gm. Kruszwica – 238 kolizji w ubiegłym roku było 193, tutaj największe zagrożenie występuje w Kruszwicy 62 zdarzenia szczególnie przy ul. Kujawskiej i Niepodległości oraz w miejscowości Gocanowo , Chelmce i Kobylniki.
2. gm. Gniewkowo - 178 kolizji w analizowanym okresie, natomiast w analogicznym okresie ubiegłego roku zanotowano 203 kolizji – obecnie największe zagrożenie występuje w m. Wierzchosławice, Wielowieś. W mieście Gniewkowo najwięcej kolizji zaistniało na ul. Inowrocławskiej i przy ul. Michałowo .Wszystkie te miejscowości oraz ul. Inowrocławska i Michałowo w Gniewkowie stanowią ciąg drogi krajowej nr 15.

GŁÓWNE KIERUNKI DZIAŁAŃ KOMENDY POLICJI W INOWROCŁAWIU NA 2009 ROK :

Wzorem lat poprzednich, na podstawie założeń Strategii Komendy Głównej Policji oraz Strategii Wojewódzkiej Policji w Bydgoszczy na 2009 rok kontynuowany będzie przez Komendę Powiatową Policji w Inowrocławiu „*Powiatowy program zapobiegania przestępczości oraz ochrony bezpieczeństwa obywateli i porządku publicznego na lata 2007 – 2010*”.

Jako priorytetowe przyjęto na 2009 rok następujące kierunki i działania:

- uzyskania wzrostu poczucia bezpieczeństwa obywateli w powiecie inowrocławskim
- skuteczne zapobieganie oraz eliminacja przestępstw i wykroczeń szczególnie uciążliwych dla społeczności lokalnych oraz zapewnienie właściwej reakcji służb na zachowania tzw. „nieakceptowane społecznie”
- skuteczne rozpoznawanie i wzrost efektywności w zwalczaniu każdego rodzaju przestępczości
- zwalczania przestępczości narkotykowej oraz eliminowanie spożywania alkoholu przez nieletnich
- prowadzenie aktywnych form działalności Policji i współpracy z innymi służbami oraz administracją samorządową, w tym budowania nowego wizerunku i wzrostu zaufania do Policji, administracji samorządowej i zespolonych z nią inspekcji i straży,
- uzyskania pozytywnej postawy społeczeństwa dla inicjatywy na rzecz bezpieczeństwa publicznego
- wypracowania nowych procedur współdziałania w przypadkach zagrożenia,
- oraz modernizacja lokalnej policji i poprawa warunków służby policjantów

**UCHWAŁA Nr / /2009
RADY POWIATU INOWROCŁAWSKIEGO
z dnia 2009 r.**

w sprawie przyjęcia informacji Komendanta Powiatowego Państwowej Straży Pożarnej w Inowrocławiu o stanie bezpieczeństwa Powiatu Inowrocławskiego w zakresie ochrony przeciwpożarowej w 2008 r.

Na podstawie art. 12 pkt 11 ustawy z dnia 5 czerwca 1998 r. o samorządzie powiatowym (Dz.U. z 2001 r. Nr 142, poz. 1592, z późn. zm.¹) w związku z art. 14 ust. 1 i ust. 2 ustawy z dnia 24 sierpnia 1991 roku o Państwowej Straży Pożarnej (Dz.U. z 2009 r. Nr 12, poz. 68 z późn. zm.²) uchwała się, co następuje:

§ 1. Przyjąć informację Komendanta Powiatowego Państwowej Straży Pożarnej w Inowrocławiu o stanie bezpieczeństwa Powiatu Inowrocławskiego w zakresie ochrony przeciwpożarowej w 2008 roku, stanowiącą załącznik do przedmiotowej uchwały.

§ 2. Określić kierunki działań zmierzających do usunięcia istotnych dla wspólnoty samorządowej zagrożeń w zakresie ochrony przeciwpożarowej:

- 1) sukcesywnie i konsekwentnie rozbudowywać bazę sprzętową jednostek ochrony przeciwpożarowej, dostosowując ją do wzrastającej liczby zagrożeń występujących na terenie powiatu,
- 2) regularnie prowadzić szkolenia oraz ćwiczenia, w celu doskonalenia umiejętności ratowniczo-gaśniczych członków jednostek Ochotniczych Straży Pożarnych.

§ 3. Wykonanie uchwały powierzyć Zarządowi Powiatu Inowrocławskiego.

§ 4. Uchwała wchodzi w życie z dniem podjęcia.

**Przewodniczący
Rady Powiatu Inowrocławskiego**

Piotr Czarnolewski

bez zastrzeżeń
radcą prawnym
2009.03.09.
radca prawny
mgr Henryka Kucielciewska
Bd 490

¹ Zmiany tekstu jednolitego wymienionej ustawy ogłoszone zostały w Dz. U. z 2002 r. Nr 23, poz. 220, Nr 62, poz. 558, Nr 113, poz. 984, Nr 153, poz. 1271, Nr 200, poz. 1688 i Nr 214, poz. 1806, z 2003 r. Nr 162, poz. 1568, z 2004 r. Nr 102, poz. 1055 i Nr 167, poz. 1759 oraz z 2007 r. Nr 173, poz. 1218 oraz z 2008 r. Nr 180, poz. 1111 oraz z 2008 r. Nr 86, poz. 521, Nr 163, poz. 1015.

² Zmiany tekstu jednolitego wymienionej ustawy ogłoszone zostały w Dz. U. z 2009 r. Nr 18, poz. 97.

UZASADNIENIE DO UCHWAŁY Nr / /2009
RADY POWIATU INOWROCŁAWSKIEGO
z dnia 2009 r.

w sprawie przyjęcia informacji Komendanta Powiatowego Państwowej Straży Pożarnej w Inowrocławiu o stanie bezpieczeństwa Powiatu Inowrocławskiego w zakresie ochrony przeciwpożarowej w 2008 r.

Podstawę prawną podjęcia przedmiotowej uchwały stanowi przepis art. 12 pkt 11 ustawy z dnia 5 czerwca 1998 r. o samorządzie powiatowym (Dz.U. z 2001 r. Nr 142, poz. 1592, z późn. zm.) i art. 14 ust. 1 i ust. 2 ustawy z dnia 24 sierpnia 1991 r. o Państwowej Straży Pożarnej (Dz.U. z 2009 r. Nr 12, poz. 68, z późn. zm.). Przepisy te stanowią, iż rada powiatu przynajmniej raz w roku rozpatruje informację Komendanta Powiatowego Państwowej Straży Pożarnej o stanie bezpieczeństwa powiatu w zakresie ochrony przeciwpożarowej. Rada Powiatu na podstawie tej informacji może określić, w drodze uchwały, kierunki działań zmierzających do usunięcia istotnych dla wspólnoty samorządowej zagrożeń w zakresie ochrony przeciwpożarowej.

wz. Stajęsty
Stawomir Zzeliga
WICESTAROSTA

**Komendant Powiatowy
Państwowej Straży Pożarnej
w Inowrocławiu**



**INFORMACJA
o stanie bezpieczeństwa powiatu inowrocławskiego
w zakresie ochrony przeciwpożarowej
(Do użytku służbowego)**

Stan na 31.12.2008 r.

Spis treści

Rozdział I. Ogólna charakterystyka powiatu inowrocławskiego.....	3
1. Podstawowe informacje administracyjne.....	3
2. Katalog zagrożeń – wyciąg.....	8
Rozdział II. Zdarzenia ratownicze.....	13
1. Zestawienie zdarzeń ratowniczych.....	13
2. Charakterystyczne zdarzenia ratownicze.....	22
Rozdział III. Zabezpieczenie operacyjne powiatu.....	27
Rozdział IV. Szkolenie i doskonalenie jednostek Ochotniczych Straży Pożarnych.....	30
Rozdział V. Czynności kontrolno-rozpoznawcze Państwowej Straży Pożarnej.....	31
Rozdział VI. Budżet jednostek organizacyjnych ochrony przeciwpożarowej.....	40
1. Komenda Powiatowa Państwowej Straży Pożarnej w Inowrocławiu.....	40
2. Dotacje budżetowe dla jednostek Ochotniczych Straży Pożarnych wchodzących w skład krajowego systemu ratowniczo-gaśniczego.....	42
Rozdział VII. Baza lokalowa jednostek ochrony przeciwpożarowej.....	46
Rozdział VIII. Wnioski.....	47
1. Najważniejsze zadania zrealizowane w 2008 r.....	47
2. Kierunki działań w celu poprawy bezpieczeństwa pożarowego i zabezpieczenia operacyjnego powiatu inowrocławskiego.....	48
Indeks wykresów.....	49
Indeks tabel.....	50
Indeks zdjęć.....	52

Rozdział I

Ogólna charakterystyka powiatu inowrocławskiego

1. Podstawowe informacje administracyjne

Powiat inowrocławski leży na granicy Kujaw i Wielkopolski w południowej części województwa kujawsko-pomorskiego. Jest obszarem o charakterze przemysłowo-rolniczym. Powiat inowrocławski sąsiaduje od północy z powiatem bydgoskim i toruńskim, od wschodu graniczy z powiatem aleksandrowskim oraz radziejowskim, od południa z powiatem konińskim i mogileńskim, a od zachodu z powiatem znińskim. Centralna część powiatu leży na równinie inowrocławskiej. Według geografów jest to najbardziej płaski teren w Polsce, wznosi się przeciętnie od 85 do 100 m n.p.m. Pod równiną występują złoża soli kamiennej zalegające na głębokości ok. 4500 – 6000 m. Około 80% powierzchni powiatu stanowią użytki rolne, zaś tereny leśne ok. 10%. W południowej i zachodniej części powiatu znajdują się jeziora rynnowe – Pakoskie i Mielno oraz największe z nich Gopło, wraz z przepływającą przez nie rzeką Noteć.¹

Na terenie powiatu rozwinął się przemysł spożywczy, chemiczny, szklarski, maszynowy, wydobywczy, odzieżowy i drukarski. Do elementów stwarzających największe zagrożenie należy zaliczyć:

- zakłady przemysłowe stwarzające duże i zwiększone ryzyko wystąpienia poważnej awarii przemysłowej, dalej odpowiednio ZDR i ZZR oraz wykorzystujące w procesie produkcji toksyczne środki przemysłowe (TSP);
- transport drogowy i kolejowy przewożący materiały niebezpieczne (w tym TSP);
- obszary leśne, których większość zakwalifikowana jest do najwyższej kategorii zagrożenia pożarowego;
- rurociągi paliwowe oraz gazociągi;
- duża ilość obiektów użyteczności publicznej.

Powierzchnia powiatu wynosi 1225 km². Teren powiatu zamieszkuje 165.239 mieszkańców.²

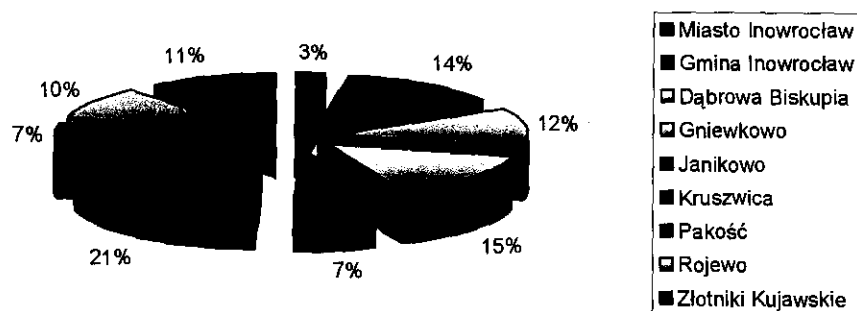
W skład powiatu wchodzi następujące jednostki samorządowe:

1. gmina miejska – Miasto Inowrocław;
2. gminy miejsko-wiejskie:
 - 1) Gmina Gniewkowo;

¹ <http://www.bip.inowroclaw.powiat.pl/>

² Ibidem.

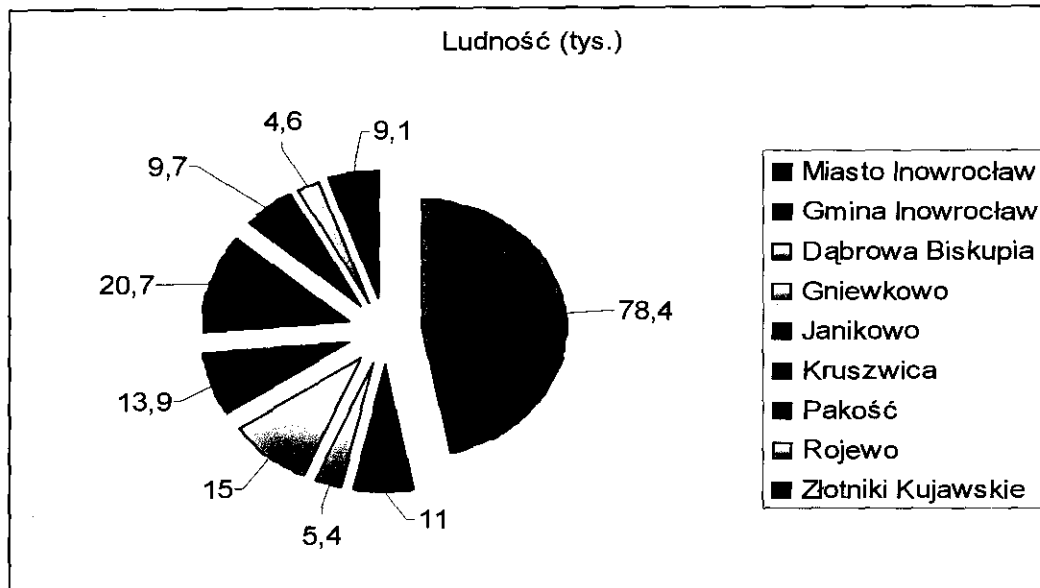
- 2) Gmina Janikowo;
 - 3) Gmina Kruszwica;
 - 4) Gmina Pakość;
3. gminy wiejskie:
- 1) Gmina Dąbrowa Biskupia;
 - 2) Gmina Inowrocław;
 - 3) Gmina Rojewo;
 - 4) Gmina Złotniki Kujawskie.



Wykres nr 1. Struktura wielkości jednostek podziału terytorialnego powiatu inowrocławskiego.³

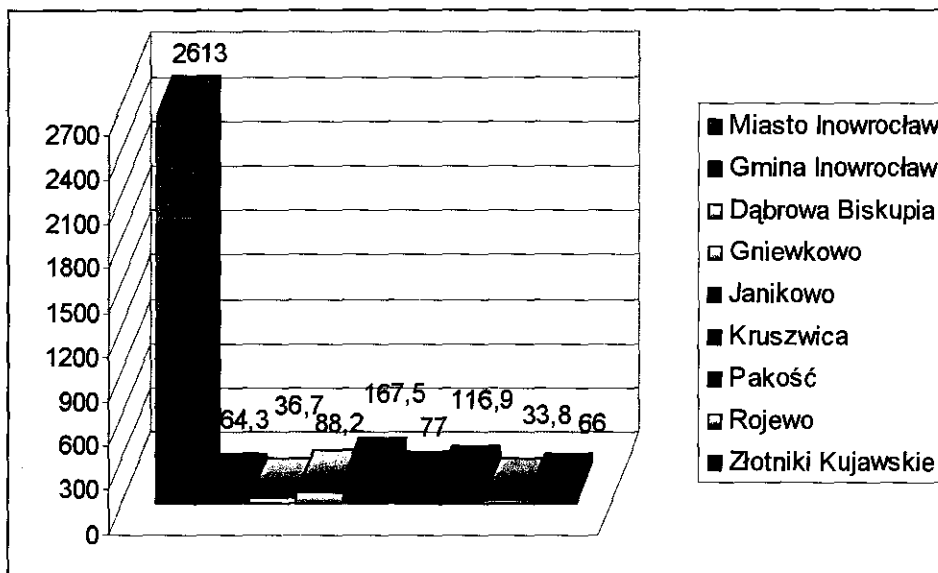
W strukturze powierzchni powiatu, największy procentowy udział posiada gmina Kruszwica. Kolejne to gmina Gniewkowo, gmina Inowrocław, gmina Dąbrowa Biskupia, gmina Złotniki Kujawskie, gmina Rojewo i pozostałe.

³ Starostwo Powiatowe w Inowrocławiu, sprawa ZK. 5326-62/2008, pismo z 16-06-2008 r.



Wykres nr 2. Struktura ludności powiatu.⁴

Najwięcej ludności zamieszkuje w obszarze administracyjnych granic miasta Inowrocławia, które posiada tylko ponad dwu procentowy (2,48 %) udział w powierzchni powiatu.

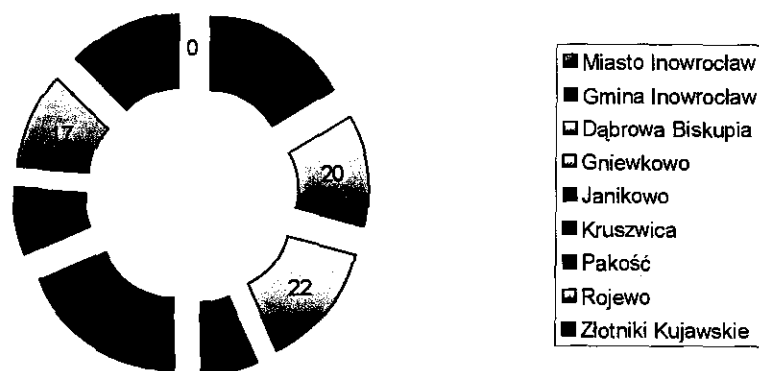


Wykres nr 3. Gęstość zaludnienia (ilość osób /km²).⁵

Podobnie do wielkości zaludnienia, miasto Inowrocław charakteryzuje największa gęstość zaludnienia, wynosząca 2.667 osób na km². Najmniejszą gęstość zaludnienia posiada gmina Dąbrowa Biskupia – 37 osób na km².

⁴ Ibidem.

⁵ Ibidem.



Wykres nr 4. Liczba sołectw.⁶

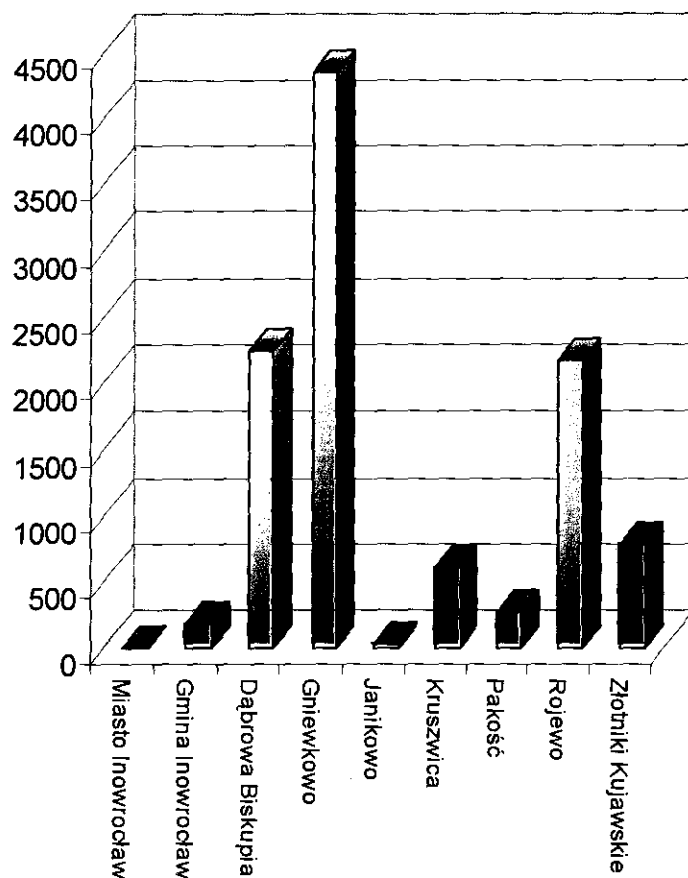
Największą liczbę sołectw posiada największa gmina Kruszwica, która jest drugą pod względem wielkości zaludnienia jednostką samorządową powiatu i piątą pod względem gęstości zaludnienia. Gmina Janikowo, której gęstość zaludnienia jest stosunkowo wysoka w porównaniu do zajmowanej powierzchni, posiada 10 sołectw, w których zamieszkuje 13.821 osób.

Wykres nr 5 przedstawia wielkość lasów i terenów zadrzewionych w poszczególnych jednostkach samorządowych. Blisko 4.500 ha lasów występuje na terenie gminy Gniewkowo, ponad 2.500 ha w gminie Dąbrowa Biskupia, ponad 2.000 ha w gminie Rojewo. Cztery jednostki samorządowe posiadają poniżej 500 ha lasów i terenów zadrzewionych.

Ze względu na zagrożenie pożarowe lasy i tereny zadrzewione leżące na terenie powiatu inowrocławskiego klasyfikowane są w następujących kategoriach:

- do I kategorii zagrożenia pożarowego zaliczane jest 9.949,87 ha lasów i terenów zadrzewionych;
- do II kategorii zagrożenia pożarowego zaliczane jest 685 ha lasów i terenów zadrzewionych;
- do III kategorii zagrożenia pożarowego nie zaliczono żadnych lasów i terenów zadrzewionych.

⁶ <http://www.bip.inowroclaw.powiat.pl/>.



Wykres nr 5. Powierzchnia lasów i terenów zadrzewionych (ha).⁷

Kategoria zagrożenia pożarowego lasów obejmuje lasy o podobnym poziomie podatności na pożar, ustalonym na 10 lat na podstawie warunków klimatycznych, drzewostanowych (wiek, typ siedliskowy, gatunek) i czynników antropogenicznych. Zaliczania lasów do odpowiedniej kategorii zagrożenia pożarowego dokonuje się na podstawie przepisów rozporządzenia Ministra Środowiska z dnia 22 marca 2006 r. w sprawie szczegółowych zasad bezpieczeństwa przeciwpożarowego lasów (Dz.U. Nr 58, poz. 405 ze zm.).

⁷ KP PSP w Inowrocławiu – Katalog zagrożeń powiatu inowrocławskiego.

2. Katalog zagrożeń – wyciąg

Tabela 1. Zestawienie zakładów stwarzających duże ryzyko powstania poważnej awarii przemysłowej (ZDR).

Lp.	Nazwa obiektu, adres	Powiat	Rodzaj materiałów niebezpiecznych	Max ilość materiałów w [Mg]	Sposób składowania	Uwagi
1	2	3	4	5	6	7
1.	Rozlewnia Gazu Płynnego ORELN GAZ Sp. z o.o., ul. Pakoska 15, 88-100 Inowrocław.	inowrocławski	Skroplone węglowodory lekkie (propan-butan techniczny i propan techniczny)	330 Mg	Trzy podziemne zbiorniki magazynowe, w tym 2 x 200 m ³ , 1 x 100 m ³ , oraz w butlach stalowych 11 i 33 kg	
2.	Inowrocławskie Kopalnie soli „SOLINO” S.A. ul. Św. Ducha 26a 88-100 Inowrocław Podziemny Magazyn Ropy i Paliw w Górze k/Inowrocławia	inowrocławski	Węglowodory (ropa, olej napędowy, benzyna)	3 677 022 Mg	Podziemne komory magazynowe tzw. kawerny	

Tabela 2. Zestawienie zakładów stwarzających zwiększone ryzyko powstania poważnej awarii przemysłowej (ZZR)

Lp.	Nazwa obiektu, adres	Powiat	Rodzaj materiałów niebezpiecznych	Max ilość materiałów w [Mg]	Sposób składowania	Uwagi
1	2	3	4	5	6	7
1.	Zakłady Tłuszczowe Kruszwica S. A. ul. Niepodległości 42 88-150 Kruszwica Dział olejarni Wydział ekstrakcji	inowrocławski	Heksan - węglowodór	230 Mg	160 Mg w podziemnych zbiornikach magazynowych oraz 70 Mg w instalacji technologicznej w dziale ekstrakcji	
2.	Huta Szkła Gospodarczego IRENA S.A. ul. Szklarska 9; 88-100 Inowrocław	inowrocławski	Kwas fluorowodorowy	14 Mg	W zbiorniku naziemnym oraz w instalacji technologicznej	
3.	CORNTRADE Krzysztof Niemczyk, Suszarnia i Magazyn Zboża, Szarlej 18, 88-150 Kruszwica	inowrocławski	Gaz propan-butan	160 Mg	W dwóch zbiornikach cylindrycznych podziemnych	

Tabela 3. Zestawienie obiektów posiadających materiały niebezpieczne w ilościach niekwalifikujących ich do ZZR, ZDR.

Lp.	Nazwa i adres obiektu (instalacji)	Rodzaj mat. niebezpiecznych	Max ilość [Mg] lub [m ³]	Sposób składowania lub przetwarzania	Zasięg strefy stężeń śmiertelnych i liczba osób mogących się w niej znaleźć	UWAGI
1	2	3	4	5	6	7
1.	INOFAMA S.A. ul. Metalowców 7 88-100 Inowrocław	chlor	0,8 Mg	Zbiorniki magazynowe w pomieszczeniu oraz w instalacji technologicznej	1,6 km ² /3100/	
2.	BOC-GAZY Wytwórnia Ciekłego CO ₂ ul. Przemysłowa 30, 88-160 Janikowo	amoniak	1,8 Mg	Chłodnie amoniakalne	-	W przypadku awarii amoniak rozcieńczany jest do 3-4% wody amoniakalnej
3.	CUIAVIA Okręgowa Spółdzielnia Mleczarska ul. Nowa 32 88-100 Inowrocław	amoniak	3,0 Mg	Chłodnie amoniakalne	1,0 km ² /2500/	
4.	Soda Polska CIECH Sp. z o.o. ul. Powązkowska 46/50 01-728 Warszawa Zakład Produkcyjny SODA MATWY ul. Fabryczna 4 88-100 Inowrocław	woda amoniakalna 25%	600 m ³	Zbiorniki magazynowe oraz instalacje technologiczne	-	
5.	Soda Polska CIECH Sp. z o.o. ul. Powązkowska 46/50 01-728 Warszawa Zakład Produkcyjny JANIKOSODA ul. Przemysłowa 30 88-160 Janikowo	woda amoniakalna	70 m ³	Zbiorniki magazynowe oraz instalacje technologiczne	-	
6.	Bonduelle Polska Sp. z o.o. Zakład Produkcyjny Gniewkowo ul. Kilińskiego 11 88-140 Gniewkowo	amoniak	7,0 Mg	Zbiornik magazynowy	2,0 km ² /2500/	
7.	Zakłady Tłuszczowe „Kruszwica” S. A. ul. Niepodległości 42, 88-150 Kruszwica Dział olejarni Wydział ekstrakcji.	wodór	0,5 Mg	Bateriowóz samochodowy oraz w instalacji technologicznej	-	

Tabela 4. Zestawienie przewozu koleją materiałów niebezpiecznych przez stację Inowrocław, przez przewoźnika PKP CARGO S.A.⁸

Symbol zagrożenia	Nazwa materiału	Ilość w tonach	Ilość wagonów
1005	Amoniak bezwodny	25 890	802
1017	Chlor	11 286	211
1077	Propen	3 107	64
1086	Chlorek winylu, stabilizowany	2 189	48
1100	Chlorek alilu	123	3
1184	Dichlorek Etylenu	5 880	134
1202	Olej opałowy lekki	5 590	123
1202	Paliwo do silników diesla	10 326	211
1203	Benzyna	4 854	110
1294	Toluen	2 640	53
1789	Kwas chlorowodorowy	29 931	502
1796	Mieszanina nitrująca	4 454	80
1823	Wodorotlenek sodu, stały	3 638	98
1824	Wodorotlenek sodu, roztwór	76 314	1463
1830	Kwas siarkowy	10 875	203
1831	Kwas siarkowy dymiący	318	6
1832	Kwas siarkowy zużyty	1 106	25
1840	Chlorek cynku roztwór	47	1
1965	Węglowodory gazowe, mieszanina skroplona	432	10
1993	Materiał ciekły zapalny I.N.O. (prężność pary w 50 °C większa niż 175 Kpa)	167	3
2023	Epichlorohydryna	4 384	92
2032	Kwas azotowy, czerwony dymiący	262	5
2187	Ditlenek węgla, silnie schłodzony, skroplony	2 856	63
2672	Amoniak roztwór	4 338	151
3077	Odpad, materiał zagrażający środowisku, stały, I.N.O	100	2
3082	Materiał zagrażający środowisku, ciekły, i.n.o. (olej popirolityczny)	1 380	25
3295	Odpad-węglowodory ciekłe (oleje smarowe używane)	600	12
3454	Dinitrotolueny, stałe	55	2

PKP CARGO S.A. jest jednym z 61 licencjonowanych przewoźników, transportujących koleją materiały niebezpieczne przez stację manewrową Inowrocław. Przewóz koleją towarów niebezpiecznych i szczególnie niebezpiecznych regulują przepisy ustawy z 31 marca 2004 r. o przewozie koleją towarów niebezpiecznych (Dz. U. Nr 97, poz. 962 ze zm.). Szczegółowe obowiązki uczestników przewozu koleją towarów niebezpiecznych oraz wymagania w stosunku

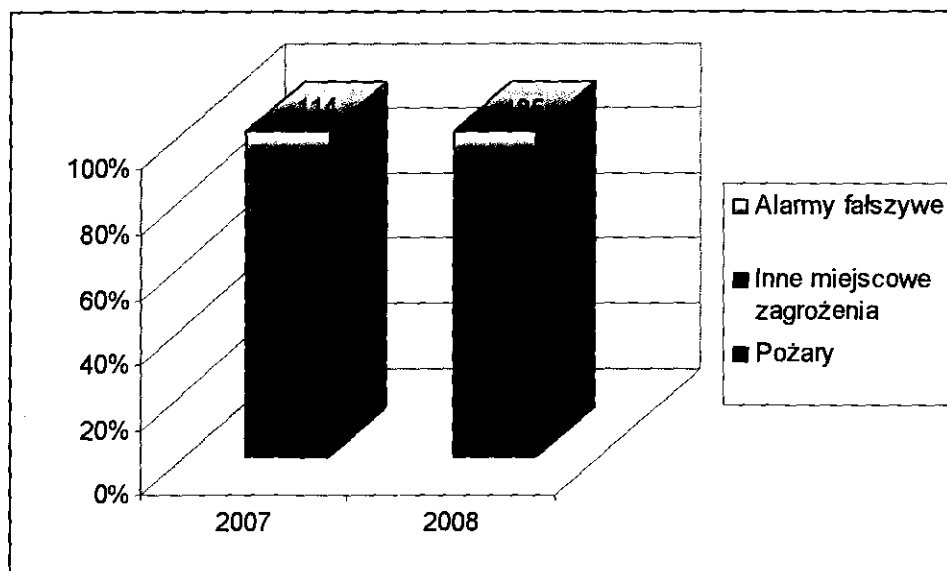
⁸ PKP Cargo S.A.

do opakowań, cystern, kontenerów i innych urządzeń mających zastosowanie w przewozie koleją towarów niebezpiecznych określa Regulamin RID. Uczestnicy przewozu koleją towarów niebezpiecznych mają obowiązek przedsięwziąć środki bezpieczeństwa w celu zapobieżenia zagrożeniom dla osób, mienia i środowiska. W przypadku bezpośredniego zagrożenia bezpieczeństwa, które wystąpiło podczas przewozu koleją towarów niebezpiecznych, lub w związku z tym przewozem, o wydarzeniu tym uczestnicy przewozu mają obowiązek niezwłocznie powiadomić zarządcę infrastruktury kolejowej lub użytkownika bocznic kolejowej, w zależności od miejsca wydarzenia. Uczestnicy przewozu koleją towarów niebezpiecznych mają obowiązek przeszkolić na swój koszt osoby zatrudnione przez siebie przy przewozie koleją tych towarów lub przy czynnościach związanych z tym przewozem — w zakresie odpowiednim do odpowiedzialności i obowiązków tych osób.

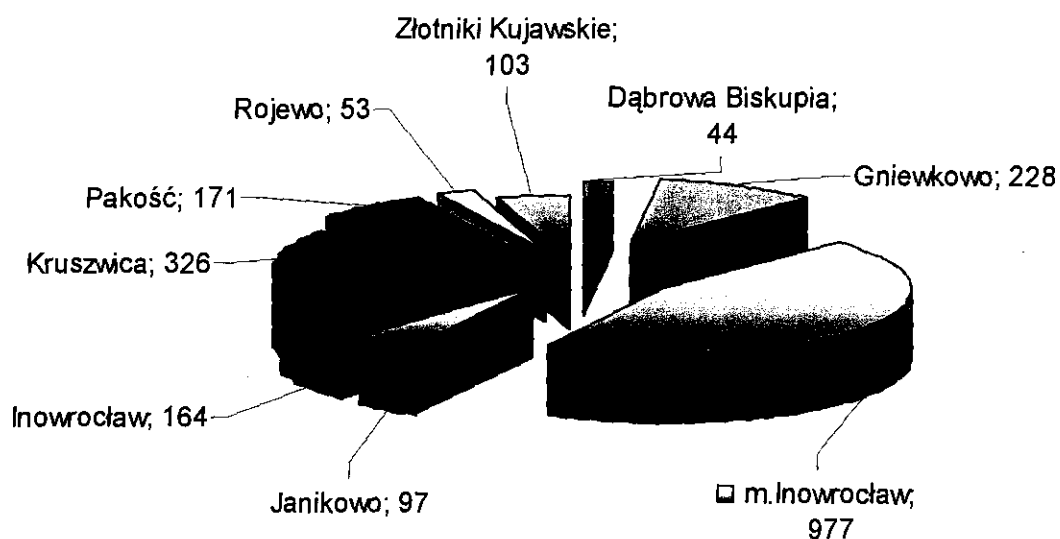
Prowadzę działania w celu ustalenia pełnego wykazu licencjonowanych przewoźników, przewożących koleją towary niebezpieczne przez powiat inowrocławski.

Rozdział II Zdarzenia ratownicze

1. Zestawienie zdarzeń ratowniczych.



Wykres nr 6. Graficzne porównanie ilości zdarzeń ratowniczych za lata 2007-2008.



Wykres nr 7. Graficzne porównanie ilości zdarzeń ratowniczych w roku 2008 z podziałem na gminy.

Powyższe porównanie (wykres nr 6) zdarzeń ratowniczych na przestrzeni ostatnich dwóch lat 2007 i 2008 wskazuje na wzrost ilości działań ratowniczych.

Na przestrzeni ostatnich dziesięciu lat rozkład poszczególnych zdarzeń ratowniczych kształtował się następująco.

Tabela 5. Rozkład ilości poszczególnych zdarzeń ratowniczych w latach 1998-2008.

Rok	Požary	Inne miejscowe zagrożenia	Alarmy fałszywe	Razem zdarzeń
1998	572	529	45	1146
1999	706	509	56	1271
2000	651	499	74	1224
2001	499	951	82	1532
2002	566	867	97	1530
2003	796	649	83	1528
2004	682	765	74	1521
2005	838	871	101	1810
2006	795	1028	107	1930
2007	763	1267	114	2144
2008	810	1218	135	2163

Na przestrzeni ostatniej dekady ilość zdarzeń ratowniczych wzrosła o ponad 1.000, co stanowi wzrost o ponad 112 %. Jednostki ochrony przeciwpożarowej usuwają już nie tylko skutki pożarów. W przeważającej ilości ratują mienie i życie ludzkie zagrożone na skutek innych miejscowych zagrożeń – wypadków w komunikacji, zdarzeń spowodowanych przez siły przyrody, a także przez wykorzystywane i magazynowane do różnego rodzaju produkcji TSP. Inne miejscowe zagrożenia w roku ubiegłym stanowiły ponad 56 % wszystkich zdarzeń usuwanych przez jednostki ochrony przeciwpożarowej na terenie powiatu inowrocławskiego.

W porównaniu do 572 zdarzeń w roku 1998, w 2008 roku odnotowano 1218 innych miejscowych zagrożeń, czyli o 646 zdarzeń więcej. Jest to wzrost o ponad 112%. Dla porównania ilość pożarów, z którymi najczęściej kojarzona jest ochrona przeciwpożarowa, wzrosła z 529 w roku 1998, do 810 w 2008 roku, czyli o 53 %.

Tabela nr 5 obrazuje zróżnicowany rozkład ilości poszczególnych zdarzeń ratowniczych według ich rodzaju w kolejnych latach. Postęp cywilizacyjny spowodował, że jak to zostało wcześniej opisane, coraz częściej strażacy usuwają skutki już nie pożarów, ale innych miejscowych zagrożeń. Ta tendencja wyraźnie widoczna jest przy porównaniu kolumn pożary i inne miejscowe zagrożenia w tabeli nr 5.

Tabela 6. Udział sił i środków ochrony przeciwpożarowej w usuwaniu skutków pożarów oraz poszkodowani w pożarach na przestrzeni lat 2006—2008.

Udział w gaszeniu pożarów		2006 r.	2007 r.	2008 r.
Państwowa Straż Pożarna	środki – liczba samochodów	805	848	946
	siły – liczba strażaków	3113	3046	3190
Ochotnicze Straże Pożarne w KSRRG	środki – liczba samochodów	384	270	486
	siły – liczba strażaków	1849	1242	2209
Ochotnicze Straże Pożarne pozostałe	środki – liczba samochodów	100	62	159
	siły – liczba strażaków	508	289	776
Zakładowa Służba Ratownicza	środki – liczba samochodów	3	–	4
	siły – liczba strażaków	10	–	14
Wojskowa Ochrona Przeciwpożarowa	środki – liczba samochodów	18	5	6
	siły – liczba strażaków	85	25	27
Razem	środki – liczba samochodów	1310	1185	1601
	siły – liczba strażaków	5565	4602	6216
Poszkodowani w pożarach		2006 r.	2007 r.	2008 r.
Strażacy – ratownicy	ofiary śmiertelne	0	0	0
	ranni	2	1	4
Inne osoby	ofiary śmiertelne	5	1	4
	ranni	14	9	19
Razem	ofiary śmiertelne	5	1	4
	ranni	16	10	23

Opisane w tabeli 6 zestawienie ukazuje, że wzrost liczby pożarów, który wprawdzie nie jest tak drastyczny jak innych miejscowych zagrożeń, w dalszym ciągu stanowi poważne zagrożenie dla bezpieczeństwa mieszkańców powiatu angażując znaczne siły i środki ochrony przeciwpożarowej. W porównaniu do lat ubiegłych nieznacznie wzrosła ilość środków Państwowej Straży Pożarnej (PSP), zaangażowanych do gaszenia pożarów. Ilość strażaków PSP, biorących udział w gaszeniu pożarów uległa również zmianie – wzrost o 11 %. Jest to spowodowane coraz lepszym wyposażeniem ratowniczym jednostek PSP, które daje możliwość podjęcia szybkich, skutecznych działań gaśniczych. Jednostki Ochotniczych Straży Pożarnych (OSP) stanowią bardzo ważny element bezpieczeństwa pożarowego powiatu szczególnie w rejonach najbardziej oddalonych od Jednostek Ratowniczo-Gaśniczych PSP nr 1 i 2 w Inowrocławiu. Coraz częściej, jak z reszta widać w tabeli nr 6, angażowane są siły i środki OSP – wzrost o ponad 77 %. Poza Inowrocławiem lokalne jednostki OSP często jako pierwsze przystępują do działań. Jednostka Wojskowej Ochrony Przeciwpożarowej (WOP) zabezpiecza

przede wszystkim tereny wojskowe. Do działań wspomagających jednostki PSP jest dysponowana w ostateczności na podstawie porozumienia podpisanego pomiędzy Dowódcą Garnizonu Inowrocław a Komendantem Powiatowym PSP w Inowrocławiu. Zakładowa Służba Ratownicza (ZSR) funkcjonuje w Zakładach Tłuszczowych KRUSZWICA S.A. w Kruszwicy, zabezpiecza teren tego zakładu.

Dzięki dobremu, na bieżąco podnoszonemu wyszkoleniu strażaków jednostek ochrony przeciwpożarowej, o którym będzie mowa w dalszej części, a także coraz lepszemu wyposażeniu ratowniczymu, jednostki ochrony przeciwpożarowej skutecznie walczą z pożarami. Dobre wyszkolenie i wyposażenie wydatnie przyczynia się do zmniejszenia ryzyka utraty zdrowia lub życia przez strażaków.

W porównaniu do 2007 r. zwiększyła się liczba ofiar śmiertelnych wśród innych osób, które znalazły się w obiektach objętych pożarem. W znacznym stopniu zwiększyła się liczba innych osób, które zostały ranne w pożarach.

Tabela 7. Udział sił i środków ochrony przeciwpożarowej w usuwaniu skutków innych miejscowych zagrożeń oraz poszkodowani w innych miejscowych zagrożeniach na przestrzeni lat 2006—2008.

Udział w usuwaniu innych miejscowych zagrożeń		2006 r.	2007 r.	2008 r.
Państwowa Straż Pożarna	środki – liczba samochodów	814	1067	935
	siły – liczba strażaków	2904	3599	3277
Ochotnicze Straże Pożarne w KSRG	środki – liczba samochodów	492	557	607
	siły – liczba strażaków	2506	2712	2835
Ochotnicze Straże Pożarne pozostałe	środki – liczba samochodów	36	34	54
	siły – liczba strażaków	181	156	241
Zakładowa Służba Ratownicza	środki – liczba samochodów	1	1	1
	siły – liczba strażaków	2	3	3
Wojskowa Ochrona Przeciwpożarowa	środki – liczba samochodów	0	1	0
	siły – liczba strażaków	0	3	0
Razem	środki – liczba samochodów	1343	1660	1597
	siły – liczba strażaków	5593	6473	6356
Poszkodowani w innych miejscowych zagrożeniach		2006 r.	2007 r.	2008 r.
Strażacy – ratownicy	ofiary śmiertelne	0	0	0
	ranni	4	1	2
Inne osoby	ofiary śmiertelne	20	16	15
	ranni	181	181	222
Razem	ofiary śmiertelne	20	16	15
	ranni	185	182	224

Inne miejscowe zagrożenia stanowią bardzo dużą część wszystkich interwencji podejmowanych przez jednostki ochrony przeciwpożarowej. Tabela 7 ukazała niewielki spadek ilości sił i środków ochrony przeciwpożarowej zaangażowanych usuwania innych miejscowych zagrożeń, które stanowią przeważającą część działań ratowniczych jednostek ochrony przeciwpożarowej. Ilość sił i środków PSP użytych do likwidacji innych miejscowych zagrożeń w 2008 r. nieznacznie zmalała.

Na przestrzeni ostatnich trzech lat sukcesywnie wzrastała ilość sił i środków jednostek stanowiących trzon ochrony przeciwpożarowej, czyli PSP, OSP w KSRG i OSP pozostałych, biorących udział w usuwaniu skutków innych miejscowych zagrożeń. Podobnie jak w przypadku pożarów jednostki ZSR i WOP biorą udział przede wszystkim w likwidacji innych miejscowych zagrożeń na terenie swojego zakładu i terenach wojskowych, gdzie siły i środki PSP lub OSP mogą być dla nich wsparciem operacyjnym.

Zadowolająca jest utrzymująca się na stałym poziomie, niska liczba strażaków poszkodowanych w wyniku działań ratowniczych przy likwidacji innych miejscowych zagrożeń. Przy bardzo zróżnicowanym charakterze służby liczba 2 rannych strażaków to naprawdę zadowolający wynik. Duża liczba innych osób poszkodowanych w wyniku innych miejscowych zagrożeń jest przede wszystkim wynikiem stale zwiększającego się ruchu pojazdów samochodowych, obecnie na terenie Polski zarejestrowanych jest ponad 18 mln samochodów. W celu zmniejszenia liczby innych osób poszkodowanych w innych miejscowych zagrożeniach, należy dalej prowadzić akcje profilaktyki wśród kierowców, ze szczególnym uwzględnieniem zachowania trzeźwości i przestrzegania podstawowych zasad i przepisów ruchu drogowego. Ogromne znaczenie ma także podjęcie działań w celu modernizacji istniejącej i budowy nowej infrastruktury komunikacyjnej na terenie powiatu.

Tabela 8. Zestawienie wybranych rodzajów innych miejscowych zagrożeń w latach 2006—2008.

Rodzaj zagrożenia	2006 r.	2007 r.	2008 r.
nietypowe zachowanie zwierząt	380	446	516
w komunikacji drogowej	223	259	221
silne wiatry	70	153	78
medyczne	88	84	72
opady deszczu	24	41	12
budowlane	11	28	8
na obszarach wodnych	11	20	5
ekologiczne	86	18	4

Rodzaj zagrożenia	2006 r.	2007 r.	2008 r.
chemiczne	15	17	5
infrastruktury komunalnej	32	15	11
przybory wody	20	7	3
w komunikacji kolejowej	7	7	2
opady śniegu	18	3	0

Powyższe zestawienie obrazuje skalę zróżnicowania ilości wybranych rodzajów innych miejscowych zagrożeń w latach 2006—2008. W latach objętych zestawieniem najczęściej było zdarzeń związanych z usuwaniem skutków innych miejscowych zagrożeń spowodowanych nietypowym zachowaniem zwierząt, a także w komunikacji drogowej. Na przestrzeni trzech lat ilość innych miejscowych zagrożeń tych dwóch rodzajów sukcesywnie wzrastała. W wyniku nietypowego zachowania zwierząt, przede wszystkim w wyniku zagnieżdżenia się owadów w miejscach stwarzających zagrożenie dla zdrowia ludzi, jednostki ochrony przeciwpożarowej w 2008 r. interweniowały 516 razy, co stanowi 42% wszystkich interwencji przy usuwaniu skutków innych miejscowych zagrożeń (odnotowano tutaj 7% wzrost interwencji, w stosunku do roku 2007). Nadmienić należy, że w tych zdarzeniach nie odnotowano osób poszkodowanych. Znacznie zmniejszyła się liczba zdarzeń spowodowanych silnymi wiatrami. Odnotowano spadek interwencji związanych z usuwaniem skutków innych miejscowych zagrożeń związanych z usuwaniem zagrożeń ekologicznych, występujących w infrastrukturze komunalnej, związanych z przyborami wody i opadami śniegu.

Tabela 9. Straty finansowe spowodowane pożarami i innymi miejscowymi zagrożeniami wyrażone w tysiącach złotych.

Rodzaj strat	2006	2007	2008
Pożarowe	4.912,7	1.719,0	1.932,4
Miejscowe zagrożenia	3.233,8	3.651,5	3.937,7

W dwóch ostatnich latach straty pożarowe utrzymują się na stałym poziomie. Dopiero analizując okres trzech ostatnich lat zauważymy znaczne różnice. Powodem takich różnic jest brak w dwóch ostatnich latach pożarów, w których doszło do spalenia mienia o znacznej wartości. Dnia 17 listopada 2006 r. miał miejsce bardzo duży pożar zakładu produkcji zniczy w Suchatówce, gm. Gniewkowo, w którym straty pożarowe wyniosły ponad 3.000.000 zł. Tak duże pożary nie wystąpiły w 2007 r. oraz 2008 r., a straty spowodowane zaistniałymi

pożarami utrzymywały się na zbliżonym do siebie poziomie.

Natomiast analizując okres trzech ostatnich lat w przypadku innymi miejscowymi zagrożeniami zauważymy tendencje wzrostową. Porównując ze sobą rok 2006 i 2008 odnotujemy 21% wzrost strat finansowych.

Suma strat związanych z pożarami i miejscowymi zagrożeniami w 2008 r. wyniosła 5.870,1 zł co stanowi ponad 9% wzrost w stosunku do roku 2007. Straty materialne spowodowane ww. zdarzeniami niebezpiecznymi należy rozpatrywać w szerszym kontekście ekonomicznym, przy uwzględnieniu wielu czynników i skutków dla społeczeństwa. W niniejszym opracowaniu skupię się wyłącznie na podaniu ich liczbowej wartości.

W poszczególnych latach różnie przedstawiał się rozkład zdarzeń ratowniczych w poszczególnych jednostkach samorządowych powiatu. Jest to niewątpliwie efekt opisywanych na wstępie niniejszej informacji różnic w wielkości poszczególnych gmin, ilości mieszkańców, stopnia zurbanizowania i charakteru rolnego lub przemysłowego, a także infrastrukturalnego poszczególnych jednostek samorządowych. Poniższe tabele obrazują zestawienie pożarów, innych miejscowych zagrożeń i alarmów fałszywych, które miały miejsce lub zostały zgłoszone w poszczególnych gminach powiatu inowrocławskiego.

Tabela 10. Zestawienie pożarów w gminach.

Gmina / lata	2006	2007	2008
miasto Inowrocław	433	509	412
gmina Inowrocław	58	27	58
gmina Dąbrowa Biskupia	12	14	12
gmina Gniewkowo	42	31	61
gmina Janikowo	30	17	36
gmina Kruszwica	100	113	127
gmina Pakość	59	28	58
gmina Rojewo	16	12	17
gmina Złotniki Kujawskie	45	12	29
Razem:	795	763	810

Tabela 11. Zestawienie innych miejscowych zagrożeń w gminach.

Gmina (Miasto) / lata	2006	2007	2008
miasto Inowrocław	414	573	483
gmina Inowrocław	78	73	98
gmina Dąbrowa Biskupia	17	30	30
gmina Gniewkowo	134	170	157
gmina Janikowo	43	72	54
gmina Kruszwica	185	178	193
gmina Pakość	78	86	102

gmina Rojewo	22	23	32
gmina Złotniki Kujawskie	57	62	69
Razem:	1028	1267	1218

Tabela 12. Zestawienie alarmów fałszywych w gminach.

Gmina (Miasto) / lata	2006	2007	2008
miasto Inowrocław	71	69	82
gmina Inowrocław	8	9	8
gmina Dąbrowa Biskupia	1	2	2
gmina Gniewkowo	4	5	10
gmina Janikowo	3	1	7
gmina Kruszwica	9	12	6
gmina Pakość	6	11	11
gmina Rojewo	1	1	4
gmina Złotniki Kujawskie	4	4	5
Razem:	107	114	135

W dalszym ciągu niepokojącym zjawiskiem jest ilość alarmów fałszywych, powodujących nieuzasadniony wyjazd jednostek ochrony przeciwpożarowej. Od roku 2006 do 2008 odnotowano 26 % wzrost. Dyżurni operacyjni Zintegrowanego Stanowiska Dyspozytorskiego w Inowrocławiu dokonują wstępnej weryfikacji zgłoszeń i analizują ich zasadność, jednak często zgłaszający jakby świadomie używa określeń i terminów powodujących, że jego zgłoszenie jest odczytywane jako prawdziwe. Dopiero na miejscu domniemanego zdarzenia kierujący działaniami w miarę możliwość faktycznie weryfikuje prawdziwość zgłoszenia. Niestety taka prawidłowość dotyczy wszystkich zgłoszeń, także tych prawdziwych i w zdecydowanej mierze szybkość oceny sytuacji dyżurnego decyduje o skuteczności późniejszych działań zadysponowanych jednostek ratowniczych. Podobnie jak w przypadku pożarów i miejscowych zagrożeń, tak również w przypadku alarmów fałszywych daje się zauważyć stopniowy wzrost tych zgłoszeń w ciągu minionych lat. Przyczyną wzrostu może być bez wątpienia coraz powszechniejszy dostęp do środków łączności telefonicznej, która jest teraz dostępna szerszej, często nieodpowiedzialnej grupie osób. Oczywiście nie należy nazywać nieodpowiedzialnymi osób, które w dobrej wierze zgłaszały zagrożenie, które samoistnie zniknęło lub zostało zlikwidowane przed przybyciem straży pożarnej. Ponadto czynnikiem zwiększającym ilość alarmów fałszywych są również alarmy pożarowe z systemów sygnalizacji pożarowej (SSP), podłączonych do KP PSP w Inowrocławiu, spowodowane wadliwym zadziałaniem SSP, bądź zadziałaniem SSP w wyniku nieumyślnych działań osób przebywających w obiektach wyposażonych w te systemy. W 2008 roku z SSP odnotowano 15 alarmów fałszywych, w 2006 r. 13 alarmów fałszywych, w 2007 r. 14 alarmów

falszywych. Do KP PSP w Inowrocławiu podłączone są 24 obiekty wyposażone w SSP. Są to zarówno obiekty objęte obowiązkiem wyposażenia w SSP, jest ich 20, jak również obiekty nieobjęte obowiązkiem, w których zastosowanie SSP podłączonego do KP PSP w Inowrocławiu zostało uzgodnione z Komendantem Powiatowym PSP w Inowrocławiu ze względu na duże zagrożenie pożarowe występujące w tych obiektach lub ich dużą wartość zabytkową. W trakcie czynności kontrolno-rozpoznawczych strażacy kontrolują wykonywanie w obiektach wyposażonych w SSP obowiązku corocznego przeglądu i konserwacji tych systemów. Jednak nawet te czynności nie wykluczają możliwości nieprawidłowego zadziałania SSP, powodującego alarmy fałszywe.

Tabela 13. Ilość zdarzeń ratowniczych ogółem w wybranych działach obiektów.

Dział obiektów	2006	2007	2008
Lasy	4	4	18
Komunikacja drogowa	223	259	217
Komunikacja kolejowa	7	7	2
Rurociągi	0	0	1
Obiekty produkcyjne	9	34	20
Obiekty użyteczności publicznej	11	92	64
Łącznie zdarzeń:	1930	2144	2163

O 450% z 4 w roku 2007 do 18 w 2008 wzrosła ilość pożarów w lasach. Pożary lasów występowały w okresie od początku 9 maja do 5 lipca 2008 r. W jednym przypadku pożar wystąpił aż w 22 ogniskach – 25 czerwca 2008 r. Zajezierze w Nadleśnictwie Gniewkowo. W okresie od maja do lipca 2008 r. w 18 pożarach lasów wzięło udział 46 zastępów PSP, 73 zastępy OSP, 2 samoloty, śmigłowiec Mi-2.

Największy spadek ilości zdarzeń ratowniczych odnotowano w komunikacji drogowej – spadek o 42 zdarzenia w stosunku do 2007 r., co daje zmniejszenie ilości zdarzeń o 27%, i użyteczności publicznej – spadek o 28 zdarzeń, co daje zmniejszenie ilości zdarzeń o 30%. Niestety ilość zdarzeń ratowniczych w komunikacji drogowej na przestrzeni ostatnich lat, pomimo wyraźnego spadku w 2008 r., utrzymuje się na bardzo wysokim poziomie, którego średnia z trzech lat wynosi 233 zdarzenia rocznie. Spadek ilości zdarzeń w obiektach użyteczności publicznej jest wynikiem przeprowadzanych czynności kontrolno-rozpoznawczych w zakresie przestrzegania przepisów przeciwpożarowych. W 2008 r. na 161 przeprowadzonych czynności kontrolno-rozpoznawczych 98 przeprowadzono w budynkach użyteczności publicznej. Najczęstszymi nieprawidłowościami w tych obiektach jest nieprzeprowadzanie przez właścicieli, użytkowników bądź zarządców przeglądów instalacji użytkowych. Dlatego też

strażacy sukcesywnie co roku przeprowadzają czynności kontrolno-rozpoznawcze w najbardziej zagrożonych obiektach oraz w obiektach, których dotyczą informacje o naruszeniu przepisów przeciwpożarowych składane do KP PSP w Inowrocławiu.

Szczegółowe informacje dotyczące czynności kontrolno-rozpoznawczych prowadzonych przez funkcjonariuszy KP PSP w Inowrocławiu na terenie powiatu inowrocławskiego przedstawiono w rozdziale V.

Przedstawione zestawienia ukazują ilość interwencji jednostek ochrony przeciwpożarowej przy usuwaniu zdarzeń niebezpiecznych – pożarów i innych miejscowych zagrożeń, ilość alarmów fałszywych, w tym nieuzasadnionych wezwań w dobrej wierze i złośliwych, jak również ilość osób poszkodowanych, zarówno osób postronnych, jak i ratowników. Zwrócić należy uwagę, iż skutkiem szybkiego rozwoju cywilizacyjnego jest znaczący wzrost ilości i rodzajów występujących na terenie powiatu inowrocławskiego zdarzeń niebezpiecznych pożarowo i innych miejscowych zagrożeń.

2. Charakterystyczne zdarzenia ratownicze w 2008 r.

W dniu 14 maja 2008 r. około 7:00 na krzyżowaniu ul. Dworcowej i Metalowców doszło do zderzenia dwóch samochodów ciężarowych. Nie było poszkodowanych. Dzięki sprawnym działaniom inowrocławskich strażaków utrudnienia w ruchu na drodze krajowej Nr 25 w kierunku Bydgoszczy trwały tylko 5 godzin. Rozbite samochody ciężarowe tarasowały cały pas ruchu w kierunku Bydgoszczy i całe skrzyżowanie z ul. Metalowców.



Zdjęcie 1. Zderzenie dwóch samochodów ciężarowych na skrzyżowaniu ul. Dworcowej i Metalowców w Inowrocławiu.

Doszło do wycieku płynów eksploatacyjnych z przewróconego pojazdu. Strażacy niezwłocznie zneutralizowali wyciek sorbentami, nie doszło do skażenia, zanieczyszczenia nie przedostały się do kanalizacji deszczowej. Przewrócona ciężarówka została podniesiona przez 100 t dźwig ściągnięty z Torunia. Widoczny ładunek przewróconego kontenera to drobne odpady drewniane. W usuwaniu tego zdarzenia brały udział 4 zastępy JRG Inowrocław, 2 zastępy OSP, łącznie 21 strażaków. Ponadto zdarzenie zabezpieczało 4 policjantów w 2 radiowozach.



Zdjęcie nr 2. Usuwanie wywróconej ciężarówki z drogi za pomocą dźwigu.


W dniu 12 czerwca 2008 r. krótko po godz. 8. w Słabęcinie w gminie Kruszwica doszło do awaryjnego lądowania cywilnej awionetki. W tym zdarzeniu szczęśliwie nikt nie odniósł obrażeń, strażacy zabezpieczali miejsce zdarzenia oraz samolot.



Zdjęcie nr 3. Awaryjne lądowanie awionetki w m. Słabęcin gmina Kruszwica.

25 czerwca 2008 r. o godz. 20:08 w Zajezierzu, gm. Gniewkowo, na terenie Nadleśnictwa Gniewkowo doszło do pożaru poszycia leśnego w 22 ogniskach na obszarze około 20 ha. Z ogniem przez blisko 5,5 godziny walczyło 66 strażaków w 15 zastępach pożarniczych, w tym 3 zastępy z powiatów toruńskiego i Aleksandrów Kujawski, kilkudziesięciu leśników, dwa samoloty gaśnicze. Ten pożar, dzięki szybkiej reakcji leśników i strażaków (15 zastępów PSP i OSP, w tym 66 strażaków), chociaż ogniska wystąpiły na obszarze około 20 ha, został opanowany po około 2 godzinach, a ugaszony po niespełna 5 i pół godzinach, trawiąc około 37 arów lasu. Działania naziemne wspomagały dwa samoloty gaśnicze, które dokonały 8 zrzutów wody na ogniska pożaru.

W dniu 8 lipca 2008 r. o 4:40 w Złotnikach Kujawskich przewrócony samochód ciężarowy zablokował ul. Szosa Bydgoska w ciągu drogi krajowej Nr 25 w kierunku Bydgoszczy. Ciężarówka przewoziła artykuły spożywcze. W celu przyspieszenia działań do rozładunku przewożonych materiałów i ułożenia ich na poboczu, do pomocy w działaniach zadysponowano elewów Szkoły Podoficerskiej PSP w Bydgoszczy.



Zdjęcie nr 4. Rozładunek materiałów spożywczych z przewróconej ciężarówki w miejscowości Złotniki Kujawskie.

Ciągnik siodłowy i naczepa zostały kolejno postawione na koła przez dźwig. Uszkodzone pojazdy i rozładowany towar przekazano właścicielowi. Działania przy usuwaniu tego zdarzenia trwały ponad 9 godzin. Droga została odblokowana tuż przed godziną 14. Nad bezpieczeństwem ruchu cały czas czuwała Policja, która zorganizowała objazdy. Działały 3 zastępy JRG Inowrocław z 10 strażakami, 17 strażaków ze Szkoły Podoficerskiej PSP w Bydgoszczy, 23 strażaków OSP w 4 zastępach, w tym 2 zastępy OSP KSRG, 2 dwuosobowe patrole Policji.



Zdjęcie nr 5. Neutralizacja wycieku płynów wyciekłych z przewróconej ciężarówki.

W dniu 24 sierpnia 2008 r. o 22:50 w Sikorowie doszło do zderzenia samochodu ciężarowego wiozącego wędliny z samochodem osobowym Rover, którym podróżowało 5 osób. W wyniku zdarzenia pasażerowie i kierowca s/o zostali odwiezieni do szpitala. Zdarzenie usuwało 5 zastępów JRG Inowrocław, w sile 10 strażaków, oraz 5 policjantów.



Zdjęcie nr 6. Rozbity samochód osobowy marki Rover w m. Sikorowo.

W dniu 8 września 2008 r. tuż przed godz. 19:00 w Jaksiczkach na drodze krajowej Nr 25 zderzyły się dwa s/o jadące od strony Bydgoszczy. Jedno z aut, w którym śmierć na miejscu poniósł kierowca, po dachowaniu wpadło do przydrożnego rowu. Drugie po zderzeniu rozbiło fragment przystanku autobusowego, kierowca odniósł poważne obrażenia.



Zdjęcie 7. Samochód osobowy po dachowaniu w m. Jaksiczki.

Działania prowadziły 1 zastęp JRG Inowrocław, oraz 1 zastęp OSP Złotniki Kujawskie, jeden zespół Pogotowia ratunkowego z Inowrocławia oraz 2 dwuosobowe partole Policji.

W dniu 20 grudnia 2008 r. o 20:03 do Ściborza koło Rojewy zadysponowano 9 zastępów straży pożarnej do pożaru w jednorodzinym budynku mieszkalnym. Strażacy podczas działań odnaleźli w zgliszczach zwęglone ciało lokatora. Mieszkanie doszczętnie spłonęło.



Zdjęcie 8. Wypalone wnętrze budynku mieszkalnego jednorodzinne w m. Ściborze.

Pożar gasiły trzy zastępy z JRG Inowrocław, 4 zastępy OSP w ksrq, 1 zastęp OSP, razem 32 strażaków. Działania zabezpieczał zespół Pogotowia ratunkowego w Inowrocławiu. Na miejscu działała także Policja, dwuosobowy patrol i Pogotowie energetyczne z ENEA S.A. Zakład Obsługi Klienta w Inowrocławiu.

Rozdział III

Zabezpieczenie operacyjne powiatu

Powiat inowrocławski zabezpieczają operacyjnie następujące jednostki ochrony przeciwpożarowej:

- Komenda Powiatowa Państwowej Straży Pożarnej w Inowrocławiu, przy ul. Poznańskiej 133 w Inowrocławiu, w której służbę pełni 104 strażaków i pracuje 3 cywilów; w skład komendy wchodzi następujące jednostki ratowniczo-gaśnicze:
 - o Jednostka Ratowniczo-Gaśnicza Nr 1 przy ul. Poznańskiej 133 w Inowrocławiu, stan osobowy 48 strażaków;
 - o Jednostka Ratowniczo-Gaśnicza Nr 2 przy ul. Marii Curie-Skłodowskiej 62, w Inowrocławiu, stan osobowy 33 strażaków;
- Zakładowa Służba Ratownicza Zakładów Tuszczowych KRUSZWICA S.A., przy ul. Niepodległości 42, 88-150 Kruszwica, stan osobowy 11 strażaków;
- Jednostka Organizacyjna Wojskowej Ochrony Przeciwpożarowej w Jednostce Wojskowej 1641 przy ul. Jacewskiej 73, 88-100 Inowrocław, stan osobowy 21 strażaków;
- Ochotnicze Straże Pożarne:
 - o 37 jednostek OSP typu S (posiadających na wyposażeniu samochód gaśniczy), w tym: 9 jednostek OSP włączonych do Krajowego Systemu Ratowniczo-Gaśniczego;
 - o 15 jednostek OSP typu M (posiadających na wyposażeniu tylko motopompy).

Poniższe zestawienia obrazują ilościowy stan wyposażenia jednostek ochrony przeciwpożarowej na terenie powiatu.

Tabela 14. Struktura wiekowa samochodów używanych przez Państwową Straż Pożarną.

Lp.	Rodzaj pojazdów (Marka, typ)	Rok produkcji	Okres eksploatacji	Normatywny okres eksploatacji	Wykonana norma eksploatacji (w %)
Pojazdy gaśnicze					
1.	Renault M210 – GBA2/25	1998	11	12	91,6 %
	Renault 340 – GCBA4/32	2000	9	12	75 %
	Renault – GCBA8/50	2007	2	12	16,6 %
	Star 12,227 – GBA2/16	2003	6	12	50 %
	Jelcz 317 – GCBM 18/8	1984	25	12	208 %
Pojazdy specjalne					
2.	Volvo M12 – SH 40	2004	5	20	25 %
	Jelcz 420 – SD-30	1979	30	20	150 %
	Ford Transit – SLRT	1997	12	20	60 %
	Mercedes – SLRChem	1991	18	20	90 %
	Star 266 – SRw	1984	25	20	125 %
	Star 266 – SW-3000	1988	21	20	105 %

Lp.	Rodzaj pojazdów (Marka, typ)	Rok produkcji	Okres eksploatacji	Normatywny okres eksploatacji	Wykonana norma eksploatacji (w %)
Pojazdy operacyjne					
3.	Nissan Pickup – SLOp	2001	8	15	53,3 %
	Skoda Fabia – SLOp	2000	9	10	90 %
	Skoda Roomster - SLOp	2007	2	10	20 %
	Nissan Pickup – SLOp	2008	1	15	6 %
Pojazdy kwatermistrzowskie					
4.	Lublin – Mikrobus	1998	11	12	91,6 %
	VW T4 – SLKw	1998	11	12	91,6 %

Tabela 15. Wykaz samochodów pożarniczych w Ochotniczych Strażach Pożarnych.

Lp.	Jednostka OSP	Rodzaj pojazdów (marka, typ)	Rok produkcji
Samochody w wieku 0 – 5 lat			
1.	Złotniki Kujawskie	Ford Transit SLRt	2008
	Kruszwica	Mercedes GBARt 2,5/25	2007
Samochody w wieku 6 – 10 lat			
2.	Pakość	IVECO GLBARt	2002
	Gniewkowo	IVECO GLBARt	2002
	Rojewo	IVECO GLBARt	2001
Samochody w wieku 11 – 20 lat			
3.	Złotniki Kujawskie	GBA 2,5/25	1998
	Gniewkowo	GBART-2,5/12	1997
	Rojewice	SLRT Polonez	1996
	Kruszwica	SLRt Polonez	1994
	Ostrówek	GBA 2,5/16	1991
	Modliborzyce	GBA 2,5/16	1990
Samochody w wieku powyżej 20 lat			
4.	Rojewo	GBM-2,5/8	1988
	Rusinowo	GBA-2,5/16	1987
	Witowice	GBM-2,5/8	1987
	Dąbrowa Biskupia	GBM-2,5/8	1986
	Chełmce	GBA-2,5/16	1986
	Gniewkowo	GBA-2,5/16	1985
	Jacewo	GBA 0,8/12	1976
	Jaksice	GBA-1,5/16	1975
	Tarnowo	GBAM-2/8+8	1974
	Szadłowice	GLM-8	1972
	Murzynno	GLM-8	1978
	Wola Wapowska	GLM-8	1971
	Racice	GLM-8	1973
	Stanomin	GBA 2/32	1985
	Pakość	GBA-2,5/16	1971
	Wonorze	GLM – 8	1979
	Kruszwica	GCBA 6/12	1983
	Gąski	GLM-8	1977
	Trlag	GCBA 6/32	1984
	Modliborzyce	GBM-2,5/8	1984
	Przybysław	GLBA-0,4/12	1984
	Radojewice	GBA 2,5/16	1984
	Kołodziejewo	GCBA 6/32	1985
	Kijewo	GCBA-9/25	1985
	Gnojno	GBA 2,5/16	1977

Tabela 16. Wykaz samochodów pożarniczych Ochotniczych Straży Pożarnych przy zakładach pracy.

Lp.	Jednostka OSP	Rodzaj pojazdów (Marka, typ)	Rok produkcji
Samochody w wieku 0 – 5 lat			
1.	Soda Polska Ciech Sp. z o.o. Zakład Produkcyjny SODA MATWY	GBA2,5/32	2004
Samochody w wieku 10 – 20 lat			
2.	Brak		
Samochody w wieku powyżej 20 lat			
3.	Cykoria S.A. Wierzchosławice 15 88-141 Wierzchosławice	GCBA-6/32	1988
	Zakład Rolny Gnojno	GLM-8	1987
	„INOFAMA” S.A.	GBAM-2/8+8	1971
	SHR Polanowice	GBA-2,5/16	1978
	Cukrownia „Janikowo”	GBA-2,5/16	1981
	Soda Polska Ciech Sp. z o.o. ZP Soda Matwy S.A.	GCBA-6/32	1984
	Soda Polska Ciech Sp. z o.o. ZP w Janikowie, ul. Przemysłowa 30	GBA-2,5/16	1985
	Cukrownia w Tucznie	GCBA-6/32	1984
	Cukrownia Kruszwica	GBA-2,5/16	1984

Rozdział IV

Szkolenie i doskonalenie jednostek ochotniczych straży pożarnych

Realizację szkoleń jednostek ochrony przeciwpożarowej – Ochotniczych Straży Pożarnych, realizowanych przez Komendę Powiatową PSP w Inowrocławiu, w latach 2006 do 2008, obrazuje poniższa tabela.

Tabela 17. Szkolenia członków OSP przeprowadzone w latach 2006—2008.

Lp.	Nazwa szkolenia	2006			2007			2008		
		Ilość Kursów	Ilość przeszkolonych		Ilość Kursów	Ilość przeszkolonych		Ilość Kursów	Ilość przeszkolonych	
			Ksrg	Pozostałe		Ksrg	Pozostałe		Ksrg	Pozostałe
1.	Szeregowych/ Podstawowy cz. I	2	8	36	3	33	30	5	24	36
2.	Podstawowy cz. II	--	--	--	7	80	22	2	20	-
2.	BHP	4	13	46	4	28	47	--	--	--
3.	Dowódców	1	4	6	--	--	--	--	--	--
4.	Naczelników	1	9	7	--	--	--	--	--	--
5.	Operatorów sprzętu	1	12	1	--	--	--	--	--	--
6.	Medyczny*	1	33	2	-	-	--	--	--	--
7.	Techniczny	-	-	-	2	27	--	3	34	7

* kurs medyczny – szkolenie przeprowadził podmiot zewnętrzny.

W 2009 roku zaplanowano następujące szkolenia dla członków OSP:

- 1) szkolenie podstawowe część I dla 31 strażaków (62 godziny łącznie z bhp) dla strażaków OSP z gmin Inowrocław, Dąbrowa Biskupia, Kruszwica, Pakość, Janikowo, Rojewo, Złotniki Kujawskie;
- 2) szkolenie podstawowe część II dla 90 strażaków (49 godzin) dla strażaków OSP z powiatu inowrocławskiego;
- 3) szkolenie z zakresu ratownictwa technicznego dla 62 (31 godzin) dla strażaków OSP z gmin Inowrocław, Dąbrowa Biskupia, Kruszwica, Pakość, Janikowo, Rojewo, Złotniki Kujawskie oraz IZCH Soda Mątwy;
- 4) szkolenie medyczne dla 62 strażaków (5 godziny, w tym recertyfikacja po upływie 3 lat) dla strażaków OSP z powiatu inowrocławskiego;
- 5) szkolenie dla 10 dowódców (32 godziny) dla strażaków OSP z gmin Gniewkowo, Kruszwica, Rojewo;
- 6) szkolenie dla naczelników OSP z gmin Rojewo, Pakość, Inowrocław (23 godziny).

Rozdział V

Czynności kontrolno-rozpoznawcze Państwowej Straży Pożarnej

Jednym z podstawowych zadań Państwowej Straży Pożarnej, zawodowej, umundurowanej i wyposażonej w specjalistyczny sprzęt formacji, przeznaczonej do walki z pożarami, klęskami żywiołowymi i innymi miejscowymi zagrożeniami, zgodnie z art. 1 ust. 2 p. 1 ustawy z dnia 24 sierpnia 1991 r. o Państwowej Straży Pożarnej (tj. Dz.U. z 2009 r. Nr 12, poz. 68), dalej ustawy, jest rozpoznawanie zagrożeń pożarowych i innych miejscowych zagrożeń. Na podstawie art. 23 i następnych ustawy, w celu rozpoznawania ww. zagrożeń, realizacji nadzoru nad przestrzeganiem przepisów przeciwpożarowych oraz przygotowania do działań ratowniczych Państwowa Straż Pożarna przeprowadza czynności kontrolno-rozpoznawcze oraz ćwiczenia.

Jak stanowi art. 23 ust. 2 ustawy przedmiot, zakres i termin przeprowadzania czynności kontrolno-rozpoznawczych jest ustalany na podstawie:

- a) analizy stanu bezpieczeństwa w zakresie ochrony przeciwpożarowej obiektów budowlanych i terenów z priorytetem dla:
 - obiektów użyteczności publicznej i zamieszkania zbiorowego,
 - obiektów związanych z możliwością wystąpienia nadzwyczajnego zagrożenia środowiska,
 - terenów leśnych,będącej podstawą sporządzenia rocznego planu czynności kontrolno-rozpoznawczych;
- b) zgłoszenia zakładu o zwiększonym albo dużym ryzyku wystąpienia awarii przemysłowej, o którym mowa w art. 250 ustawy Prawo ochrony środowiska;
- c) zlecenia starosty, o którym mowa art. 35 ust. 3 ustawy o samorządzie powiatowym;
- d) polecenia sądu, prokuratora lub Najwyższej Izby Kontroli;
- e) zgłoszenia obiektu, dla którego przepisy prawa wymagają wydania przez organy Państwowej Straży Pożarnej opinii lub zajęcia przez nie stanowiska w zakresie ochrony przeciwpożarowej – przykładowo oddawanie do użytkowania nowo wybudowanych obiektów, zmiana sposobu użytkowania obiektów, organizacja imprez masowych, itd.;
- f) zawiadomienia wójta, burmistrza lub prezydenta miasta o stwierdzeniu zagrożenia życia lub zdrowia, niebezpieczeństwie powstania szkód majątkowych w znacznych rozmiarach lub naruszenia środowiska, o którym mowa w art. 78 ustawy o swobodzie działalności gospodarczej;
- g) wystąpienia istotnych nowych okoliczności w zakresie stanu bezpieczeństwa na terenie

działania Komendy Powiatowej Państwowej Straży Pożarnej w Inowrocławiu – zawiadomienie złożone przez osoby fizyczne, osoby prawne lub inne podmioty.

W wymienionym okresie, działania służby ukierunkowane były głównie na realizację rocznych planów pracy, opracowanych na podstawie prowadzonych analiz, ilości pożarów występujących w poszczególnych działach gospodarki, analizie zagrożeń pożarowych i innych miejscowych zagrożeń, występujących na naszym terenie zakładów o dużym i zwiększonym ryzyku wystąpienia poważnej awarii przemysłowej. Ponadto w tym okresie prowadziliśmy działania zgodnie z wytycznymi Komendy Głównej i Komendy Wojewódzkiej Państwowej Straży Pożarnej

W okresie objętym niniejszą informacją przeprowadzona została ocena zagrożenia pożarowego w takich dziedzinach gospodarki i użyteczności publicznej jak:

- ✓ obiekty zimowego i letniego wypoczynku dzieci i młodzieży – zatwierdzanie kart kwalifikacyjnych obiektów przed planowanym wypoczynkiem;
- ✓ obiekty, w których odbywa się produkcja i magazynowanie środków ochrony roślin i nawozów sztucznych – skontrolowano 21% obiektów (7 skontrolowanych na 33 zarejestrowane w powiecie), pozostałe obiekty zostaną skontrolowane w roku 2009 i latach następnych w miarę możliwości kadrowych;
- ✓ obszarach leśnych – skontrolowano 12 leśnictw we wszystkich 5 nadleśnictwach na terenie powiatu;
- ✓ budynkach wysokich – skontrolowano 4 mieszkalne budynki wysokie wielorodzinne; Komendant Powiatowy PSP wydał 4 decyzje administracyjne w zakresie ppoż. instalacji wodociągowej wewnętrznej;
- ✓ szkołach;
- ✓ obiektach wyposażonych w dźwiękowe systemy ostrzegawcze (DSO) – na terenie powiatu 5 obiektów wymaga DSO, wszystkie obiekty są na etapie realizacji nakazów KP PSP w Inowrocławiu, w zakresie wykonania DSO;
- ✓ obiektach wyposażonych w system sygnalizacji pożarowej (SSP) – na terenie powiatu 24 obiekty wyposażone w SSP są podłączone do KP PSP, 21 z nich objęte jest obowiązkiem wyposażenia i podłączenia SSP z jednostką PSP;
- ✓ zakładach o dużym i zwiększonym ryzyku powstania poważnej awarii przemysłowej (ZDR i ZZR) – na terenie powiatu funkcjonują 2 ZDR: Rozlewnia Gazu Płynnego ORLEN Gaz Sp. z o.o., ul. Pakoska, Inowrocław; Podziemne Magazyny Ropy i Paliw w Górze k/Inowrocławia, należące do Inowrocławskich Kopalni Soli SOLINO S.A., a także 3 ZZR: Zakłady Tłuszczowe Kruszwica S.A., w Kruszwicy; Huta Szkła

Gospodarczego IRENA S.A., w Inowrocławiu; CORNTRADE Suszarnia i Magazyn Zboża Krzysztof Niemczyk w Szarleju k/Kruszwicy;

- ✓ magazynach, hurtowniach oraz punktach sprzedaży materiałów pirotechnicznych – ze względu na sezonowy charakter działalności skontrolowano 2 obiekty, w których prowadzona była dystrybucja materiałów pirotechnicznych: Supermarket Carrefour na ul. Wojska Polskiego w Inowrocławiu oraz Hipermarket Kaufland przy ul. Poznańskiej w Inowrocławiu; nie stwierdzono nieprawidłowości.

Działania te realizowano w ramach programu działalności kontrolno-rozpoznawczej Państwowej Straży Pożarnej, który dotyczy nie tylko oceny stopnia bezpieczeństwa ludzi w wymienionych wyżej obiektach, ale polega również na dokonywaniu oceny przygotowania obiektów do działania na wypadek powstania zagrożenia pożarowego i innego miejscowego zagrożenia.

W zakresie rozpoznania podstawowych zagrożeń dla ludności dokonano aktualizacji katalogu zagrożeń.

Ponadto w zakresie inspirowania działań prewencyjnych podjęto działania propagandowo uświadamiające na łamach lokalnych mediów o następującej tematyce:

- zagrożeniach wynikających z okresu grzewczego;
- zasad zachowania bezpieczeństwa pożarowego podczas przebywania na obszarach leśnych;
- bezpieczeństwa pożarowego podczas zbioru, transportu i przechowywania płodów rolnych;
- przekazano do lokalnych mediów informacje z działań podejmowanych przez straż pożarną na terenie powiatu.

Co roku, w tym również w 2008 r. przeprowadzono czynności kontrolno-rozpoznawcze w bazach wypoczynkowych, w szczególności w miejscach pobytu dzieci i młodzieży, głównie na wniosek organizatorów wypoczynku dla dzieci i młodzieży. Komendant Powiatowy PSP opiniował karty kwalifikacyjne obiektów wypoczynku dzieci i młodzieży, zgodnie z rozporządzeniem Ministra Edukacji Narodowej z dnia 21 stycznia 1997r. w sprawie warunków, jakie muszą spełniać organizatorzy wypoczynku dla dzieci i młodzieży szkolnej, a także zasad jego organizowania i nadzorowania (Dz.U. nr 12, poz. 67 z późn. zm.). W trakcie prowadzonych czynności kontrolno-rozpoznawczych zwracano uwagę na warunki ewakuacji z obiektów, w szczególności mogące spowodować zagrożenie życia ludzi, wyposażenie obiektów w urządzenia przeciwpożarowe oraz w gaśnice. Stwierdzone nieprawidłowości dotyczyły braku konserwacji podręcznego sprzętu gaśniczego, braku aktualnych badań oporności izolacji instalacji elektrycznej i instalacji odgromowej.

Niezwykle ważną dla bezpieczeństwa powiatu częścią działalności prewencyjnej Państwowej Straży Pożarnej, jest przeprowadzanie czynności kontrolno-rozpoznawczych w zakładach o zwiększonym i dużym ryzyku wystąpienia poważnej awarii przemysłowej. Procedurę kwalifikowania zakładów do kategorii zakładów o zwiększonym lub dużym ryzyku wystąpienia poważnej awarii przemysłowej reguluje ustawa Prawo ochrony środowiska. Zakłady, które na terenie powiatu inowrocławskiego zostały zakwalifikowane do ZZR i ZDR, wskazano w tabelach 1 i 2.

W roku 2008 w zakładach tych przeprowadzono czynności kontrolno-rozpoznawcze mające na celu ustalenie spełnienia wymogów bezpieczeństwa w zakładach stwarzających ryzyko wystąpienia awarii przemysłowej, a w szczególności czy:

- 1) podjęto środki zapobiegające wystąpieniu awarii przemysłowej,
- 2) zapewniono wystarczające środki ograniczające skutki awarii przemysłowej w zakładzie i poza jego granicami,
- 3) dane zawarte w dokumentach, o których mowa w ustawie Prawo ochrony środowiska, takich jak zgłoszenie zakładu o zwiększonym ryzyku lub dużym ryzyku, program zapobiegania awariom, raport o bezpieczeństwie, wewnętrzny plan operacyjno-ratowniczy, przedkładane właściwym organom Państwowej Straży Pożarnej są rzetelne i odzwierciedlają stan bezpieczeństwa w zakładzie.

Na podstawie ustaleń z ww. czynności kontrolno-rozpoznawczych, stwierdzono następujące nieprawidłowości:

- w zakresie zapewnienia wystarczających środków ograniczających skutki awarii przemysłowej w zakładzie i poza jego granicami, jedna nieprawidłowość w ZDR wynikająca z braku oznakowania zaworu zasuwy odcinającej dopływ wody do sieci hydrantowej i hydrantu naziemnego HN 80 na terenie zakładu – naruszenie § 4 ust. 2 p. 4 lit. c rozporządzenia z dnia 21 kwietnia 2006 r. w sprawie ochrony przeciwpożarowej budynków, innych obiektów budowlanych i terenów (Dz.U. Nr 80, poz. 563), brak oznakowania miejsca usytuowania elementów sterujących urządzeniami przeciwpożarowymi;
- nie określono programu szkoleniowego oraz zapewnienia szkoleń dla pracowników odpowiedzialnych za działania na wypadek awarii przemysłowej oraz dla innych osób pracujących w jednym ZZR;
- brak prawidłowego funkcjonowania mechanizmu umożliwiającego systematyczną analizę zagrożeń awarią przemysłową oraz prawdopodobieństwa jej wystąpienia w jednym ZZR;

- brak instrukcji konserwacji i czasowych przerw w ruchu instalacji, w której znajduje się substancja niebezpieczna w jednym ZZR;
- braku systematycznej oceny programu zapobiegania awariom (PZA) oraz systemu bezpieczeństwa z punktu widzenia ich aktualności i skuteczności w jednym ZZR;
- nieoznaczenie w zgłoszeniu dla jednego ZZR kierującego zakładem.

W związku z powyższym Komendant Powiatowy wydał decyzje administracyjne, nakazujące usunięcie stwierdzonych nieprawidłowości w ustalonym terminie.

Czynnościami kontrolno-rozpoznawczymi w 2008 roku objęto również obiekty stwarzające ryzyko wybuchu palnych par cieczy i gazów – stacje paliw i stacje dystrybucji gazu propan-butan do zasilania samochodowych instalacji gazowych, a także punkty detalicznej dystrybucji gazu propan-butan w butlach 11 kg. Z 49 obiektów, które znajdują się w katalogu zagrożeń powiatu, czynnościami kontrolno-rozpoznawczymi objęto 13 obiektów, w których stwierdzono 10 nieprawidłowości i wydano 5 decyzji Komendanta Powiatowego PSP w Inowrocławiu, nakazujących usunięcie stwierdzonych nieprawidłowości.

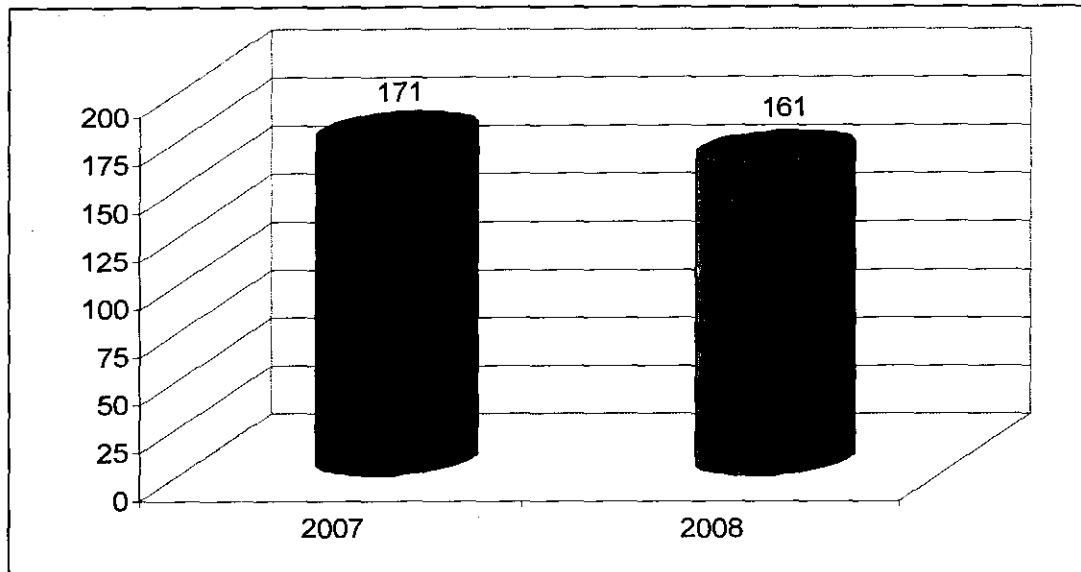
W roku ubiegłym zrealizowano w stu procentach wymóg wyposażenia w system sygnalizacji pożaru obiektów określonych w przepisach przeciwpożarowych. Instalacje systemów sygnalizacji pożaru z obiektów tego wymagających, są połączone z KP PSP w Inowrocławiu. Zestawienie obiektów wyposażonych w SSP i połączonych z KP PSP w Inowrocławiu przedstawia tabela 18.

Tabela 18. Zestawienie obiektów wyposażonych w SSP, podłączonych do KP PSP w Inowrocławiu.

Lp.	Nazwa obiektu i adres	Przeznaczenie obiektu
1.	Publiczny Specjalistyczny Zakład Opieki Zdrowotnej ul. Poznańska 97, Inowrocław	służba zdrowia
2.	Teatr Miejski ul. Plac Klasztorny 2, Inowrocław	kultura
3.	Bank PEKAO S.A. ul. Dworcowa 29, Inowrocław	obsługi bankowej
4.	Bank B.G.Ż. ul. Dworcowa 52-54, Inowrocław	obsługi bankowej
5.	Bank B.G.Ż. ul. Toruńska 4, Inowrocław	obsługi bankowej
6.	Bank Zachodni WBK ul. Grodzka 5/7, Inowrocław	obsługi bankowej
7.	Bank Handlowy S.A. ul. Laubitz 4, Inowrocław	obsługi bankowej
8.	Bank Spółdzielczy ul. Podgórna 2, Kruszwica	obsługi bankowej

9.	Powszechny Bank Kredytowy ul. Solankowa 2, Inowrocław	obsługi bankowej
10.	Bank PKO B.P ul. Kr. Jadwigi 39, Inowrocław	obsługi bankowej
11.	Hotel „BAST” ul. Kr. Jadwigi 3, Inowrocław	usługi hotelarskie
12.	Muzeum im. Jana Kasprowicza ul. Solankowa 33, Inowrocław	kultury
13.	Kościół pw. św. Mikołaja w Pieraniu	kultu religijnego
14.	Sanatorium Kombatant ul. Powstańców 9-13, Inowrocław	zamieszkania zbiorowego
15.	Hala Widowiskowo-Sportowa ul. Niepodległości 4, Inowrocław	widowiskowo-sportowe
16.	Sanatorium Energetyk ul. Wilkońskiego ..., Inowrocław	zamieszkania zbiorowego
17.	Centrum Handlowe KAUFMANN ul. Poznańska ..., Inowrocław	obiekt handlowy
18.	K.C.B. INTERLIGHT ul. Inowrocławska 4, Gniewkowo	produkcyjno – magazynowy
19.	Kościół pw. Imienia Najświętszej Maryi Panny, ul. Laubitz 9, Inowrocław	kultu religijnego
20.	Telekomunikacja Polska S.A. centrala telefoniczna, ul. Wojska Polskiego 35, Inowrocław	obsługi elektronicznej
21.	Telekomunikacja Polska S.A. centrala telefoniczna, ul. Laubitz 4, Inowrocław	obsługi elektronicznej
22.	Inowrocławskie Kopalnie Soli SOLINO S.A. Podziemny Magazyn Ropy i Paliw w Górze	magazynowy
23.	Urząd Skarbowy ul. Najświętszej Marii Panny, Inowrocław	użyteczności publicznej
24.	PoloMarket Sp. z o.o. Giebnia 20, Pakość	magazynowy

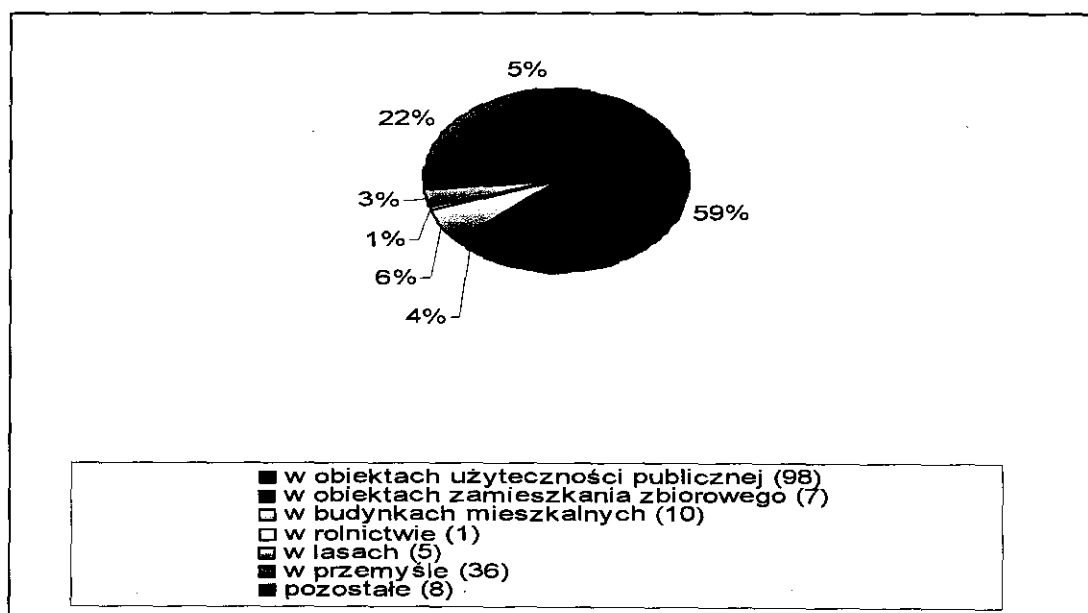
Statystyka czynności kontrolno-rozpoznawczych w 2007-2008 r.



Wykres nr 8. Czynności kontrolno-rozpoznawcze lata 2007-2008.

W 2008 r. przeprowadzono 161 czynności kontrolno-rozpoznawczych, skontrolowano 178 obiektów, w tym:

	kontroli
- w obiektach użyteczności publicznej	98
- w obiektach zamieszkania zbiorowego	7
- w budynkach mieszkalnych	10
- w rolnictwie	1
- w lasach	5
- w przemyśle	36
- pozostałe	8



Wykres nr 9. Graficzne zobrazowanie czynności kontrolno-rozpoznawczych w 2008 r.

- | | |
|---|----------|
| 1. Ilość przeprowadzonych czynności kontrolno – rozpoznawczych w obiektach | 161/*166 |
| w tym: | |
| – w obiektach użyteczności publicznej | 98/*103 |
| – w obiektach zamieszkania zbiorowego | 7/*7 |
| – w budynkach mieszkalnych | 10/*12 |
| – w rolnictwie | 0/*0 |
| – w lasach | 5/*12 |
| – w przemyśle | 33/*34 |
| – środki transportu | 0/*0 |
| – pozostałe | 8/*10 |
| 2. Ilość przeprowadzonych czynności kontrolno-rozpoznawczych – kontrole inne /doraźne, problemowe | 22/*24 |
| 3. Ilość przeprowadzonych kontroli sprawdzających | 8/*8 |
| * - odpowiednio ilość skontrolowanych obiektów | |
| 4. Ilość czynności kontrolno – rozpoznawczych związanych z przekazaniem obiektu do użytkowania : | |
| – ilość zgłoszonych obiektów | 122 |
| – ilość odebranych bez zastrzeżeń | 29 |
| – ilość postanowień negatywnych | 1 |
| – ilość postanowień warunkowych | 2 |
| – ilość zgłoszonych obiektów, w których PSP nie zajmowała stanowiska | 93 |

W 2008 r. przeprowadzono czynności kontrolno-rozpoznawcze w celu oceny zgodności wykonania obiektów budowlanych z dokumentacją projektową w 29 ze 122 zgłoszonych po zakończeniu budowy obiektów. Projekty kontrolowanych obiektów wymagały uzgodnienia pod względem zgodności z ochroną przeciwpożarową przez rzeczoznawcę ds. zabezpieczeń przeciwpożarowych. Pozostałe objekty to przede wszystkim objekty mało kubaturowe, których projekty nie wymagały wspomnianego wyżej uzgodnienia. Priorytetem podczas tak zwanego odbierania obiektów przez PSP są objęte budynki wymagające uzgodnienia dokumentacji projektowej przez rzeczoznawców ds. zabezpieczeń ppoż. W kontrolowanych obiektach stwierdzono jeden wykonany niezgodnie z projektem w zakresie ochrony ppoż. – stanowisko negatywne, brak zgody na użytkowanie, w dwóch przypadkach KP PSP warunkowo dopuścił objekty do użytkowania – zgodne z projektem wykonanie zaopatrzenia w wodę do zewnętrznego gaszenia pożaru i w drugim przypadku wykonanie przewidzianego w projekcie oddzielenia przeciwpożarowego stref pożarowych.

5. Postępowanie administracyjne :	
- ilość wydanych decyzji administracyjnych	- 35
- ilość odwołań i zażaleń na decyzje administracyjne	- 2
- ilość przeprowadzonych postępowań egzekucyjnych	- 0
- ilość wydanych decyzji administracyjnych związanych z wstrzymaniem prac, zakazem eksploatacji maszyn itp. oraz pomieszczeń, obiektów, jeżeli stwierdzone uchybienia mogą powodować zagrożenie życia ludzi lub bezpośrednio niebezpieczeństwo powstania pożaru (w nawiązaniu do pkt. 7)	- 1
- ilość wystąpień do Prokuratury, Nadzoru Budowlanego, itp.	- 18
- ilość mandatów karnych /na kwotę	- 17 / 2.900,00 zł
- ilość innych /pozostałych/ działań nadzorczo-egzekucyjnych	- 0
6. Występujące nieprawidłowości ogółem (ilość)	
	- 93
w tym w zakresie :	
- nieodpowiednie warunki ewakuacji	- 11
- nieodpowiedni wystrój wnętrza korytarzy oraz pomieszczeń	- 4
- przeciwpożarowe instalacje wodociągowe wewnętrzne	- 9
- zaopatrzenia wodnego do zewnętrznego gaszenia pożaru	- 3
- wyposażenia, konserwacji instalacji technicznych	- 0
- wyposażenia, konserwacji instalacji technicznych wyposażenia	- 13
- konserwacji instalacji przeciwpożarowych, wyposażenia i konserwacji podręcznego sprzętu gaśniczego	- 11
- dróg pożarowych	- 3
- braku oznakowania znakami bezpieczeństwa	- 9
- nieprawidłowości dotyczące przygotowania obiektów do postępowania na wypadek powstania pożaru	- 14
- pozostałe	- 16
* - dotyczy: wykazu telefonów alarmowych, instrukcji postępowania na wypadek powstania pożaru, instrukcji bezpieczeństwa pożarowego i technologiczno-ruchowej	
7. Inne działania	
- czynności kontrolno-rozpoznawcze w celu wstępnego ustalania przyczyn powstania i rozprzestrzeniania pożaru	- 1
- propagandowe	- 12
- współpraca z prasą lokalną (ilość artykułów)	- 8.

Rozdział VI

Budżet jednostek organizacyjnych ochrony przeciwpożarowej

1. Komenda Powiatowa Państwowej Straży Pożarnej w Inowrocławiu

Budżet KP PSP w Inowrocławiu, dział 754 rozdział 75411, w 2008 roku wyniósł ogółem 6.923.806 zł wydatkowano kwotę 6.920.305,53 zł. Dział 851 rozdział 85141 plan 40.000,00 zł wydatkowano kwotę 39.997,61 zł.

Kontynuowana jest budowa Komendy Powiatowej Państwowej Straży Pożarnej w Inowrocławiu wraz z Jednostką Ratowniczo Gaśniczą nr 1. W 2008 roku przeprowadzono cztery postępowania o udzielenie zamówienia publicznego na Roboty budowlane – 4. etap budowy strażnicy KP PSP i JRG nr 1 w Inowrocławiu, obejmujący: część 1. wykonano przyłącze kanalizacji sanitarnej, kanalizacji deszczowej w terenie, przyłącza wodnego do budynku od studni wodomierzowej, dróg i placów manewrowych, oświetlenia terenu, linii zalicznikowych niskiego napięcia; część 2. wykonanie rozbiórki zakładowej stacji paliw z zagospodarowaniem wytworzonych odpadów i odzyskiem surowców wtórnych. Dwa postępowania w trybie przetargu nieograniczonego zostały unieważnione z powodu braku ofert wykonawców, dlatego zamówienia udzielono w trybie przewidzianym w Prawie zamówień publicznych. Czwarty etap budowy zakończył się 30 listopada 2008 r., jego efektem jest plac manewrowy i droga do ul. Miechowskiej (pow. 2.100 m²), kanalizacja deszczowa na terenie nowej strażnicy, przyłącze wodociągowe do budowanej strażnicy, przyłącze sanitarne strażnicy, sieć oświetlenia terenu z ustawionymi trzema słupami oświetleniowymi, bez podłączenia zasilania, dwa kompletne słupy oświetleniowe zmagazynowane do zainstalowania w kolejnych etapach, sieć niskiego napięcia – sterowanie bramami wjazdowymi i telewizją dozorową na terenie strażnicy.

W 2008 roku środki na wydatki inwestycyjne budowy strażnicy wyniosły 920.000,00 zł.

Racjonalne gospodarowanie środkami finansowymi zapewniło wykonanie niezbędnych i najpilniejszych przedsięwzięć związanych z funkcjonowaniem komendy i realizację ustawowych zadań w ramach posiadanego budżetu.

Priorytetem w wydatkowaniu środków jest utrzymanie w sprawności sprzętu i pojazdów pożarniczych poprzez dokonywanie okresowych przeglądów technicznych i niezbędnych remontów, zakup specjalistycznego sprzętu pożarniczego oraz zapewnienie środków ochrony indywidualnej i poprawę warunków socjalno-bytowych strażaków. Bieżące remonty, naprawy, legalizacje, badania techniczne angażują większość środków budżetowych. Przy podejmowaniu decyzji w celu wykonania planowanych zadań uwzględniono przesłanki celowego, racjonalnego

i oszczędnego gospodarowania. Zlecenie zadań następowało na zasadzie wyboru najkorzystniejszej oferty na podstawie przepisów o zamówieniach publicznych.

Komendant Powiatowy pozyskał następujące środki finansowe:

1. 40.000,00 zł na bieżące utrzymanie Zintegrowanego Stanowiska Dyspozytorskiego, na podstawie uchwały NR IV/134/2007 Zarządu Powiatu Inowrocławskiego,
2. 50.000,00 zł (Powiatowy Funduszu Ochrony Środowiska i Gospodarki Wodnej) z przeznaczeniem na:
 - rozbiórkę i utylizację zakładowej stacji paliw przy KP PSP w Inowrocławiu (20.000,00 zł);
 - zakup środków neutralizujących oraz do ograniczania emisji substancji szkodliwych do atmosfery (30.000,00 zł)

W 2008 roku w ramach budżetu w § 6060 (wydatki inwestycyjne) dokonano zakupów na kwotę 65.830 zł – zakup serwera sieciowego wraz z oprogramowaniem 22.700 zł, zakup terenowego specjalnego Nissan 33.100 zł, zakup pompy pływającej 5.000 zł, zakup hydraulicznego urządzenia rozpierającego do wyważania drzwi Weber – 5.000 zł.

Serwer jest trzonem systemu komputerowego KP PSP w Inowrocławiu, zainstalowany jest na nim System Wspomagania Decyzji, mapy cyfrowe powiatu inowrocławskiego, a także szereg innych aplikacji wspomagających działania dyżurnych operacyjnych oraz inne programy niezbędne dla funkcjonariuszy komendy. Samochód specjalistyczny przeznaczony m.in. do zabezpieczenia, rozpoznania i likwidacji zagrożeń chemiczno-ekologicznych. Pełen koszt zakupu pojazdu wyniósł 78.900 zł, został pokryty ze środków pozyskanych z Urzędu Miasta w Inowrocławiu w kwocie 30.000 zł, ze Starostwa Powiatowego w Inowrocławiu 3.100 zł, oraz 45.800 zł ze środków Komendy Wojewódzkiej Państwowej Straży Pożarnej w Toruniu. Zestaw do wyważania drzwi typu Weber-Hydraulik służy do awaryjnego otwierania drzwi i innych zamknięć w trakcie działań ratowniczych. Pompa pływająca służąca do budowy punktów czerpania wody dla działań gaśniczych na otwartych zbiornikach wodnych, jest jednym z trzech tego typu urządzeń na wyposażeniu inowrocławskich jednostek ratowniczo-gaśniczych.

2. Dotacje budżetowe dla jednostek Ochotniczych Straży Pożarnych wchodzących w skład krajowego systemu ratowniczo-gaśniczego

Zgodnie z rozporządzeniem MSWiA z dnia 2 czerwca 1999 r. w sprawie szczegółowych zasad rozdziału środków finansowych przeznaczonych wyłącznie na cele ochrony przeciwpożarowej (Dz.U. Nr 53, poz. 564 ze zm.) Komendant Główny Państwowej Straży Pożarnej i Zarząd Główny Związku Ochotniczych Straży Pożarnych Rzeczypospolitej Polskiej dokonują podziału dotacji budżetowej na funkcjonowanie jednostek ochrony przeciwpożarowej działających w ramach krajowego systemu ratowniczo-gaśniczego (ksrg). Dla jednostek ochrony przeciwpożarowej włączonych do ksrg na terenie powiatu inowrocławskiego na przestrzeni lat 2005—2008 przyznano środki opisane w tabeli 19.

Tabela 19. Wielkości dotacji dla poszczególnych jednostek OSP w ksrg.

lp.	Jednostka OSP	2005	2006	2007	2008
1.	Gniewkowo	16 840,00 zł	12 945,02 zł	14 240,00 zł	67 490,00 zł
2.	Soda Polska CIECH Sp. z o.o. Zakład Produkcyjny SODA MĄTWY ul. Fabryczna 4 88-100 Inowrocław	6 540,00 zł	5 894,69 zł	5 960,00 zł	4 690,00 zł
3.	Modliborzyce	4 740,00 zł	3 847,82 zł	3 872,00 zł	5 250,00 zł
4.	Pakość	16 940,00 zł	15 418,37 zł	13 432,00 zł	12 240,00 zł
5.	Rojewo	6 740,00 zł	4 833,35 zł	4 808,00 zł	4 770,00 zł
6.	Trląg	3 640,00 zł	3 013,91 zł	3 656,00 zł	5 410,00 zł
7.	Witowice	7 840,00 zł	4 302,68 zł	4 880,00 zł	4 690,00 zł
8.	Złotniki Kujawskie	12 340,00 zł	9 381,95 zł	9 704,00 zł	8 130,00 zł
9.	Kruszwica	4 462,00 zł	19 843,73 zł	20 936,00 zł	24 050,00 zł
	Razem	80 082,00	79 481,52 zł	81 488,00 zł	136 640,00 zł

Z przedstawionego zestawienia wynika, że wielkość środków finansowych przyznawanych z budżetu państwa na zapewnienie gotowości operacyjnej jednostek Ochotniczych Straży Pożarnych (OSP) w ksrg z terenu powiatu inowrocławskiego, na przestrzeni minionych czterech lat była zróżnicowana. Priorytetem w realizacji przez jednostki OSP w ksrg wydatków ze środków dotacji w 2008 roku, było:

1. legalizacja sprzętu ochrony dróg oddechowych;
2. legalizacja sprzętu hydraulicznego;
3. szkolenie ze sprzętu ochrony dróg oddechowych;
4. zakup sprzętu ochrony dróg oddechowych
5. zakup sorbentów oraz środków pianotwórczych;
6. zakup sprzętu do usuwania skutków powodzi – pompy szlamowe;
7. zakup armatury wodnej – węży pożarniczych, prądownic typu TURBO JET.

Jednostki dokonywały zakupów zgodnie z wytycznymi i planami zatwierdzonymi przez Komendanta Powiatowego PSP na wnioskach kierowanych do Komendanta Głównego PSP. W ramach ogólnej kwoty 86.640 zł przyznanej w 2008 r. dla jednostek OSP w ksrq z powiatu inowrocławskiego, jednostki przy dofinansowaniu środkami własnymi dokonały następujących zakupów.

Lp.	Jednostka	Kwota przyznanej dotacji w zł.	Cel przyznanej dotacji (przedmiot zakupu towaru usługi)	Kwota w zł.
1.	OSP IZCH Soda Mątwy		1. Szkolenie w komorze dymowej – 10 osób	200,00
			2. Butla tlenowa 2,7 l – 1 szt.	684,42
			3. Zasysacz liniowy 1 szt.	826,04
			4. Zbiornik 2500 l- 1 szt.	807,85
			5. Stojak hydrantowy – 1 szt.	747,55
			6. Hydronetka wodna – 1 szt.	114,39
			7. Zestaw opatrunków – 1 kpl.	404,78
			8. Folia do przykrycia zwłok – 3 szt.	9,95
			9. Koc termoizolacyjny – 1 szt.	12,52
			10. Nakładka na prądownicę do piany ciężkiej – 2 szt.	802,50
				Ogółem jednostka
2.	OSP Trąg		1. Szkolenie w komorze dymowej – 10 osób	200,00
			2. Butla tlenowa 2,7 l- 1 szt.	491,13
			3. Ubranie koszarowe – 2 kpl.	597,06
			4. Buty specjalne – 3 pary	1.235,85
			5. Wąż tłoczny W 75 – 2 odc.	395,90
			6. Wąż tłoczny W 52 – 3 odc.	401,25
			7. Zatrzaśnik – 4 szt.	428,00
			8. Lampa ostrzegawcza – 2 szt.	254,66
			9. Prądownica pianowa PP 400 – 1 szt.	535,00
			10. Prądownica wodna – 1 szt.	385,20
			11. Siodełko do węży – 2 szt.	235,40
			12. Szelki bezpieczeństwa – 1 szt.	235,40
			13. Nożyce do cięcia prętów – 1 szt.	15,15
				Ogółem jednostka
3.	OSP Pakość		1. Butla tlenowa 2,7l – 1 szt.	491,13
			2. Opatrunki hydrożelowe PSP R1 – 1 kpl.	426,93
			3. Hełm strażacki – 2 szt.	1.200,54
			4. Ubranie specjalne – 1 kpl.	1.658,50
			5. Ubranie koszarowe – 6 kpl.	1.185,77
			6. Sorbent -100 kg	295,32
			7. Latarka na hełm- 6 szt.	2.628,89
			8. Latarka – reflektor – 2 szt.	819,45
			9. Drabina słupkowa – 1 szt.	379,85
			10. Kominiarka strażacka – 7 szt.	434,42
			11. Zestaw przyczepa – 1 kpl.	1.999,00
			12. Wąż tłoczny W 52 – 4 odc.	714,76
			13. Kanister 5 l – 1 szt.	5,44
				Ogółem jednostka
4.	OSP Witowice		1. Szkolenie w komorze dymowej – 10 osób	200,00
			2. Butla tlenowa 2,7 l – 1 szt.	491,13
			3. Kombinezon do usuwania gniazd szerszeni – 1 kpl.	568,17
			4. Sorbenty i neutralizatory –	447,11
			5. Opryskiwacz do sorbentów i neutralizatorów – 1 szt.	140,00
			6. Zestaw opatrunków PSP R1 – 1 kpl/	599,95
			7. Ubranie specjalne – 2 kpl.	1.924,00
			8. Kanister na paliwo – 2 szt.	79,80
			9. Rękawice strażackie – 2 pary	64,20
			10. Nożyce do prętów – 1 szt.	175,64

Lp.	Jednostka	Kwota przyznanej dotacji w zł.	Cel przyznanej dotacji (przedmiot zakupu towaru usługi)	Kwota w zł.
	Ogółem jednostka	4.690,00		4.690,00
5.	OSP Rojewo		1. Szkolenie w komorze dymowej – 10 osób 2. Butla tlenowa 2,7 l- 1 szt. 3. Legalizacja sprzętu ODO – 2 kpl. 4. Legalizacja UDT butli tlenowej – 1 kpl. 5. Zbiornik wodny 2500 l- 1 szt. 6. Ubranie koszarowe – 3 kpl. 7. Czapka koszarowa – 3 szt. 8. Thumica metalowa ze stylem – 2 szt. 9. Kominarka strażacka – 11 szt. 10. Wąż tłoczny W 75 – 2 odc. 11. Buty strażackie – 3 pary 12. Klucz krzyżakowy do kół – 1 szt. 13. Pas transportowy – 1 szt. 14. Lusterko do samochodu boczne STAR – 1 szt.	200,00 491,13 554,37 161,77 450,00 643,00 64,20 161,57 619,99 379,99 975,60 11,48 21,90 35,00
	Ogółem jednostka	4.770,00		4.770,00
6.	OSP Złotniki Kujawskie		1. Pojemnik do maski – 1 szt. 2. Mostki przejazdowe – 1 kpl. 3. Zasysacz liniowy – 1 szt. 4. Pojemnik do maski – 1 szt. 5. Aparat powietrzny – 1 szt. 6. Buty strażackie – 3 pary 7. Linka ratownicza – 2 szt. 8. Butla tlenowa 2,7 l – 1 szt. 9. Zatrzaśnik – 2 szt. 10. Prądownica wodna – 1 szt. 11. Kurtka strażacka typu sztormiak – 2 szt. 12. Ubranie koszarowe – 2 kpl. 13. Opatrunki hydrożelowe PSP R1 – 1 kpl. 14. Rękawice strażackie – 4 pary 15. Czapka koszarowa – 2 szt.	115,90 451,,- 1.067,86 115,90 2.373,00 606,20 663,40 708,82 203,30 456,00 307,44 482,00 162,64 380,92 35,22
	Ogółem jednostka	8.130,00		8.130,00
7.	OSP Gniewkowo		1. Zakup samochodu ratowniczo-gaśniczego – dofinansowanie	
	Ogółem jednostka	67,490,00		67,490,00
8.	OSP Modliborzyce		1. Modernizacja systemu DSP-15 – moduł przekazywania informacji o zdarzeniach 2. Butla tlenowa 2,7 l – 1 szt. 3. Rękawice strażackie – 2 pary 4. Klucz do hydrantu nadziemnego – 1 szt. 5. Piła do stali i betonu – 1 szt. 6. Sorbent – 40 kg.	1.500,00 491,13 232,07 32,94 2.846,20 147,66
	Ogółem jednostka	5.250,00		5.250,00

Lp.	Jednostka	Kwota przyznanej dotacji w zł.	Cel przyznanej dotacji (przedmiot zakupu towaru usługi)	Kwota w zł.
9.	OSP Kruszwica		1. Szkolenie w komorze dymowe – 10 osób 2. Butla tlenowa 2,7 l- 1 szt. 3. Rozdzielacz kulowy – 1 szt. 4. Klucz do hydrantu – 1 szt. 5. Neutralizator – 25 l. 6. Sorbent – 60 kg. 7. Waż ssawny – 2 odc. 8. Ubranie bojowe – 7 kpl. 9. Ubranie koszarowe – 4 kpl. 10. Czapka koszarowa – 3 szt. 11. Pompa zanurzeniowa elektryczna – 1 szt. 12. Buty skutery – 6 par 13. Buty strażackie specjalne – 4 pary 14. Wąż tłoczny W 53 – 3 odc. 15. Rękawice strażackie – 7 par 16. Latarka akumulatorowa – 1 szt. 17. Kutka typu sztormiak – 10 szt. 18. Kombinezon na szerszenie – 1 kpl. 19. Linka bezpieczeństwa – 1 szt. 20. Przelącznik 75/52 – 2 szt. 21. Latarka do hełmu – 8 szt. 22. Akumulator do latarki – 8 szt. 23. Rozsiewacz do sorbentu – 1 szt. 24. Klucz do hydrantu uniwersalny – 1 szt.	200,00 491,13 500,00 122,98 243,00 221,49 620,60 6.734,00 1.638,10 64,20 5.350,00 1.385,65 641,60 369,99 686,70 202,23 1.600,08 485,78 280,34 85,40 1.440,90 390,40 287,92 7,51
	Ogółem jednostka	24.050,00		24.050,00
	Ogółem powiat	136.640,00		136.640,00

Tabela 20. Zestawienie zakupów w ramach dotacji kserg dla jednostek OSP w kserg.

Wszystkie jednostki dokonały rozliczenia dotacji w ustalonym terminie. Przyznane dotacje budżetowe zapewniają dopływ środków finansowych na utrzymanie i sukcesywne podnoszenie gotowości i sprawności operacyjnej jednostek. Dzięki pozyskanym środkom jednostki kupują nowoczesne wyposażenie ratownicze i ochrony osobistej strażaków oraz uczestniczą w wielu specjalistycznych szkoleniach. Dobrze wyposażone i wyszkolone jednostki OSP zapewniają niezastąpione wsparcie dla jednostek PSP we wszystkich interwencjach, do których są dysponowane. Niejednokrotnie te jednostki samodzielnie usuwają skutki różnych zdarzeń, co pozwala angażować jednostki PSP do innych działań, które wystąpiły w tym czasie.

Tabela 21. Samochody przekazane przez Państwową Straż Pożarną jednostkom Ochotniczych Straży Pożarnych w kserg w 2008 r.

Lp.	Rodzaj pojazdów (marka, typ)	Rok produkcji	Okres eksploatacji	Normatywny okres eksploatacji	Wykonana norma eksploatacji (w %)	OSP w KSRG
1	Polonez – SLOp	1997	11	10	110 %	OSP Gniewkowo
2	Polonez – SLOp	1997	11	10	110 %	OSP Bobrowniki

Tabela 22. Wielkość środków finansowych przeznaczonych przez jednostki samorządu terytorialnego, związanych z działalnością jednostek ochrony przeciwpożarowej w latach 2002-2008.

Lp.	Gmina	2002	2003	2004	2005	2006	2007	2008
1.	Miasto Inowrocław	2.500,00	-	2.500,00	-	52.500,00	83.429,00	33.000,00
2.	Dąbrowa Biskupia	74.344,00	76.000,00	67.341,06	78.000,00	68.907,33	-	74.503,88
3.	Gniewkowo	200.355,66	151.355,00	124.960,42	153.690,00	152.884,09	184.856,72	555.199,69
4.	Inowrocław	66.000,00	70.000,00	60.250	57.075,00	75.816,54	-	199.237,35
5.	Janikowo	48.218,20	62.070,00	64.950	113.874,00	67.762,94	54.980,26	80.082,87
6.	Kruszwica	186.614,33	333.204,60	449.418,41	-	448.866,00	768.000,00	336.971,00
7.	Pakość	90.338,72	95.860,00	63.500	41.518,00	75.498,62	94.152,00	-
8.	Rojewo	51.078,25	59.509,00	66.621	58.546,00	-	78.717,05	68.954,00
9.	Złotniki Kujawskie	23.642,00	28.000,00	21.081,28	33.000,00	47.072,76	39.092,04	196.692,50
	Razem	743.091,16	875.998,60	920.622,17	535.703,00	989.308,28	1.303.227	1.511.641,29

Rozdział VII

Baza lokalowa jednostek ochrony przeciwpożarowej

Komenda Powiatowa PSP w Inowrocławiu dysponuje dwoma obiektami strażnic. Siedziba KP PSP w Inowrocławiu i zarazem Jednostki Ratowniczo-Gaśniczej nr 1 zlokalizowana jest przy ul. Poznańskiej 133 w Inowrocławiu. Strażnica jest obiektem trzykondygnacyjnym, niskim, zorientowanym w kierunku wschód-zachód. Powierzchnia użytkowa 1.715,96 m², kubatura ≈ 10.000 m³. Funkcjonalnie obiekt spełnia następujące funkcje: w części zachodniej siedziba Komendy Powiatowej PSP w Inowrocławiu – powiatowe stanowisko kierowania, pomieszczenia biurowe administracji, sala operacyjna Powiatowego Zespołu Zarządzania Kryzysowego w Inowrocławiu, wraz z zapleczem sanitarnym i gospodarczym w piwnicy. Część wschodnia strażnicy przeznaczona jest na siedzibę Jednostki Ratowniczo-Gaśniczej nr 1 – pomieszczenia dla załogi: pomieszczenia szkoleniowe z zapleczem rekreacyjno-sportowym, pomieszczenia do wypoczynku, szatnie czyste, pomieszczenia socjalne, sanitariaty, zaplecze techniczno-magazynowe. Pierwsza kondygnacja nadziemna przeznaczona na wozownię pojazdów ratowniczo-gaśniczych z zapleczem warsztatowym i szatnią brudną.

Druga strażnica Jednostki Ratowniczo-Gaśniczej nr 2 znajduje się w Inowrocławiu przy ulicy Marii Skłodowskiej-Curie 62. Jest to obiekt trzykondygnacyjny, częściowo podpiwniczony, o powierzchni użytkowej 586 m² i kubaturze 3839,16 m³. Wybudowany

jako miejsce służby dla 45 strażaków. Na parterze znajduje się hol wejściowy, punkt alarmowy wraz z zapleczem socjalnym, garaże dla 5 samochodów ratowniczo-gaśniczych, myjnie, pralnia, umywalnia, a także magazyn odzieży specjalnej i sala sportowa. Na pierwszym piętrze znajdują się pokoje wypoczynkowe dla załogi. Ostatnią kondygnację zajmują biura dla dowódców jednostki, sala konferencyjna oraz pokój gościnny.

W 2004 roku rozpoczęto inwestycję budowy nowej strażnicy dla JRG nr 1 oraz Komendy Powiatowej PSP. W wyniku tej inwestycji ma powstać strażnica spełniająca wszystkie obecne potrzeby operacyjno-logistyczne z uwzględnieniem specyfiki działań ratowniczych na terenie chronionym.

Baza lokalowa OSP w ostatnich latach uległa zmianie w 2007 r. Urząd Miejski w Kruszwicy w 2007 roku zakończył inwestycję rozbudowy garaży w strażnicy OSP Witowice. W 2009 palowanie jest rozpoczęcie budowy nowej remizy OSP Jacewo, przewidywany czas zakończenia inwestycji to 2010 r.

Rozdział VIII

Wnioski

1. Najważniejsze zadania zrealizowane w 2008 r.:

- zrealizowano kolejny etap budowy strażnicy dla Komendy Powiatowej Państwowej Straży Pożarnej i Jednostki Ratowniczo-Gaśniczej Nr 1 w Inowrocławiu obejmujący wykonanie placu manewrowego, dróg dojazdowych, kanalizacji deszczowej, sanitarnej, przyłącza wodnego, oświetlenia terenu, rozbiórki zakładowej stacji paliw;
- zakupiono samochód specjalistyczny przeznaczony m.in. do zabezpieczenia, rozpoznania i likwidacji zagrożeń chemiczno-ekologicznych;
- doposażono KP PSP w Inowrocławiu w niezbędny sprzęt ratowniczy:
 - zestaw do wyważania drzwi typu Weber-Hydraulik – 1 kpl.;
 - pompa pływająca, służąca do budowy punktów czerpania wody – 1 kpl.;
- kontynuowano czynności kontrolno-rozpoznawcze, w szczególności w obiektach użyteczności publicznej, zamieszkania zbiorowego, obszarów leśnych, zakładach stwarzających ryzyko wystąpienia poważnej awarii przemysłowej;
- udoskonalono funkcjonowanie Powiatowego Stanowiska Kierowania, poprzez systematyczne doposażenie w sprzęt informatyczny wspomagający kierowanie akcjami ratowniczymi i stanami kryzysowymi – zakupiono nowy serwer;
- podjęto działania podnoszące bezpieczeństwo dzieci i młodzieży w czasie wakacji

letnich, poprzez kontrolę ośrodków wypoczynku dzieci i młodzieży na terenie powiatu inowrocławskiego;

- w ramach „Powiatowego programu zapobiegania przestępczości oraz ochrony bezpieczeństwa obywateli i porządku publicznego”, w 2008 r. zorganizowano wspólnie z Policją akcję promującą bezpieczeństwo na akwenach wodnych pod nazwą „Bezpieczna woda 2008”;
- w oparciu o przepisy rozporządzenia MSWiA w sprawie ramowej organizacji komendy wojewódzkiej i powiatowej PSP, wprowadzono nowy regulamin organizacyjny (listopad 2008 r.);

2. Kierunki działań w celu poprawy bezpieczeństwa pożarowego i zabezpieczenia operacyjnego powiatu inowrocławskiego:

- ze względu na dużą awaryjność drabiny SD-30 spowodowaną ponad trzydziestoletnim czasem eksploatacji występuje częsta konieczność wyłączenia sprzętu z podziału bojowego, co ogranicza zdolność operacyjną JRG nr 2, należy pozyskać środki na zakup nowego sprzętu;
- w związku z dużą liczbą zakładów przemysłowych oraz zakładów stwarzających ryzyko wystąpienia poważnej awarii przemysłowej na terenie powiatu, należy doposażyć KP PSP w Inowrocławiu w samochód ciężki ratownictwa chemicznego;
- należy regularnie prowadzić w jednostkach OSP szkolenia oraz ćwiczenia na obiektach, w celu doskonalenia umiejętności ratowniczo-gaśniczych członków jednostek;
- w celu istotnego zwiększenia skuteczności i efektywności działań w zakresie bezpieczeństwa pożarowego społeczeństwa, należy sukcesywnie i konsekwentnie unowocześniać bazę sprzętową jednostek ochrony przeciwpożarowej, dostosowując ją do wzrastającej liczby nowych zagrożeń cywilizacyjnych;

KOMENDANT POWIATOWY
Państwowej Straży Pożarnej
w Inowrocławiu woj. kujawsko-pomorskie
bryg. inż. Sławomir Skonieczny

Indeks wykresów

Wykres nr 1. Struktura wielkości jednostek podziału terytorialnego powiatu inowrocławskiego.....	str. 4
Wykres nr 2. Struktura ludności powiatu.....	str. 5
Wykres nr 3. Gęstość zaludnienia (ilość osób / km ²).....	str. 5
Wykres nr 4. Liczba sołectw.....	str. 6
Wykres nr 5. Powierzchnia lasów i terenów zadrzewionych (ha).....	str. 7
Wykres nr 6. Graficzne porównanie ilości zdarzeń ratowniczych za lata 2007—2008.....	str. 13
Wykres nr 7. Graficzne porównanie ilości zdarzeń ratowniczych w roku 2008 z podziałem na gminy.....	str. 13
Wykres nr 8. Czynności kontrolno-rozpoznawcze w latach 2007—2008.....	str. 37
Wykres nr 9. Graficzne zobrazowanie czynności kontrolno-rozpoznawczych w 2008 r.	str. 37

Indeks tabel

Tabela 1. Zestawienie zakładów stwarzających duże ryzyko powstania poważnej awarii przemysłowej (ZDR).....	str. 8
Tabela 2. Zestawienie zakładów stwarzających zwiększone ryzyko powstania poważnej awarii przemysłowej (ZZR).....	str. 9
Tabela 3. Zestawienie zakładów posiadających materiały niebezpieczne w ilościach niekwalifikujących ich do ZZR i ZDR.....	str. 10
Tabela 4. Zestawienie przewozu kolejną materiałów niebezpiecznych przez stację Inowrocław, przez przewoźnika PKP CARGO S.A.....	str. 11
Tabela 5. Rozkład ilości poszczególnych zdarzeń ratowniczych w latach 1998—2008.....	str. 14
Tabela 6. Udział sił i środków ochrony przeciwpożarowej w usuwaniu skutków pożarów oraz poszkodowani w pożarach na przestrzeni lat 2006—2008.....	str. 15
Tabela 7. Udział sił i środków ochrony przeciwpożarowej w usuwaniu skutków innych miejscowych zagrożeń oraz poszkodowaniu w innych miejscowych zagrożeniach na przestrzeni lat 2006—2008.....	str. 16
Tabela 8. Zestawienie wybranych rodzajów innych miejscowych zagrożeń w latach 2006—2008.....	str. 17
Tabela 9. Straty pożarowe oraz z tytułu innych miejscowych zagrożeń wyrażone w tys. zł.....	str. 18
Tabela 10. Zestawienie pożarów w gminach.....	str. 19
Tabela 11. Zestawienie innych miejscowych zagrożeń w gminach.....	str. 19
Tabela 12. Zestawienie alarmów fałszywych w gminach.....	str. 20
Tabela 13. Ilość zdarzeń ratowniczych ogółem w wybranych działach obiektów.....	str. 21
Tabela 14. Struktura wiekowa samochodów używana przez Państwową Straż Pożarną.....	str. 27
Tabela 15. Wykaz samochodów pożarniczych w Ochotniczych Strażach Pożarnych.....	str. 28
Tabela 16. Wykaz samochodów pożarniczych w Ochotniczych Strażach Pożarnych przy zakładach pracy.....	str. 29
Tabela 17. Szkolenia członków Ochotniczych Straży Pożarnych przeprowadzone w latach 2007—2008.....	str. 30

Tabela 18. Zestawienie obiektów wyposażonych w SSP, podłączonych do KP PSP w Inowrocławiu.....	str. 35
Tabela 19. Wielkość dotacji dla poszczególnych jednostek Ochotniczych Straży Pożarnych w kserg.....	str. 42
Tabela 20. Samochody przekazane przez Państwową Straż Pożarną jednostkom Ochotniczych Straży Pożarnych w kserg.....	str. 45
Tabela 21. Wielkość środków finansowych przeznaczonych przez jednostki samorządu terytorialnego, związanych z działalnością jednostek ochrony przeciwpożarowej w latach 2002—2008.....	str. 46

Indeks zdjęć

Zdjęcie 1. Zderzenie dwóch samochodów ciężarowych na skrzyżowaniu ul. Dworcowej i Metalowców w Inowrocławiu	str. 22
Zdjęcie 2. Usuwanie rozbitej ciężarówki za pomocą dźwigu	str. 23
Zdjęcie 3. Awaryjne lądowanie cywilnej awionetki w m. Sławęcinem	str. 23
Zdjęcie 4. Rozładunek materiałów spożywczych z przewróconej ciężarówki w miejscowości Złotniki Kujawskie	str.24
Zdjęcie 5. Neutralizacja płynów pokolizyjnych z przewróconej ciężarówki	str.25
Zdjęcie 6. Rozbity samochód osobowy marki Rover w m. Sikorowo	str.25
Zdjęcie 7. Samochód osobowy po dachowaniu w m. Jaksiczki	str.26
Zdjęcie 8. Budynek mieszkalny jednorodzinny w m. Ściborze po pożarze	str.26

Opracował: mł. kpt. mgr Artur Kiestrzyn, asp. inż. Marcin Łośko.