Załącznik do uchwały nr VI/39/2007
Rady Powiatu Inowrocławskiego
z dnia 5 kwietnia 2007 r.

KOMENDA POWIATOWA POLICJI
W INOWROCŁAWIU
88 – 100 Inowrocław ul. Toruńska 15
tel./fax 52- 56 65 210

Roczne sprawozdanie Komendanta Powiatowego Policji w Inowrocławiu ze swojej działalności, a także informacja o stanie porządku i bezpieczeństwa publicznego powiatu inowrocławskiego za 2006 rok.

Roczne sprawozdanie Komendanta Powiatowego Policji w Inowrocławiu ze swojej działalności, oraz informacja o stanie porządku bezpieczeństwa publicznego powiatu inowrocławskiego za 2006 rok.

Rok 2006 był ostatnim, podczas którego Komenda Powiatowa Policji w Inowrocławiu realizowała "Powiatowy program zapobiegania przestępczości oraz ochrony bezpieczeństwa obywateli i porządku publicznego na lata 2004 – 2006".

Głównymi celami tego programu było między innymi :

- redukcja liczby przestępstw i zdarzeń kryminalnych,
- podniesienie stopnia bezpieczeństwa miejsc zagrożonych przestępstwami i wykroczeniami,
- wzrost poczucia bezpieczeństwa obywateli,
- aktywna forma działalności Policji i administracji samorządowej.

Odnosząc się do realizacji wymienionego programu należy stwierdzić, że okazał się on słuszny i potrzebny, a większość z założonych kierunków działań została osiągnięta.

Stan bezpieczeństwa na terenie powiatu inowrocławskiego w podległych Komisariatach i Posterunkach Policji przedstawia się następująco :

Jednostka	***2005 rok***		***2006 rok***	
	Przestępstwa stwierdzone	***Wykrywalność***	***Przestępstwa stwierdzone***	***Wykrywalność***
KPP Inowrocław	4483	52,7%	3676	60,3%
KP Janikowo	330	70,2%	299	70,6%
KP Kruszwica	840	73,4%	559	75,2%
PP Gniewkowo	443	57,5%	366	70,2%
PP Pakość	303	77,3%	237	70,2%
PP Złotniki Kuj.	225	71,1%	236	78,8%
PP Rojewo	117	64,7%	110	51,8%
PP Dąbrowa Bisk.	117	72,6%	72	59,7%

Przestępczość ujawniona na terenie powiatu inowrocławskiego w porównaniu do analogicznego okresu 2005 roku uległa znacznemu zmniejszeniu. Stwierdzono spadek ogólnych dynamik wszczętych postępowań przygotowawczych (84,8 %) i przestępstw stwierdzonych (81 %).

Na powyższe w 2006 roku w KPP Inowrocław miał wpływ przede wszystkim spadek ilości wszczynanych postępowań o przestępstwa kryminalne (80,5 %) i stwierdzanych czynów (77,6 %) w porównaniu do analogicznego okresu 2005 roku.

W przestępczości kryminalnej we wszystkich kategoriach, za wyjątkiem bójek i pobić oraz uszczerbku na zdrowiu, zanotowano znacznie niższą dynamikę wszczęć postępowań przygotowawczych i czynów stwierdzonych.

Szczegółowo dynamikę i strukturę przestępczości w powiecie inowrocławskim opisują załączone do niniejszego sprawozdania tablice oraz poniższe wykresy słupkowe:

Tabela I Dynamika przestępczości (na dzień 31-12-2006r.)

Wskaźnik / Przestępstwo	Wszczęto			Stwierdzono		
	2005	2006	%	2005	2006	%
Ogółem	5483	4647	84,8	6858	5555	81,0
Przestępstwa kryminalne	4314	3474	80,5	4878	3784	77,6
Przestępstwa gospodarcze	400	352	88,0	1218	1019	83,7
Uszczerbek na zdrowiu	107	137	128,0	72	109	151,4
Bójki i pobicia	81	84	103,7	84	71	84,5
Kradzież rzeczy	1387	1181	85,1	1467	1159	79,0
Kradzież samochodów	146	80	54,8	142	68	47,9
Włamania	1071	597	55,7	1323	666	50,3
Przestępstwa rozbójnicze	152	93	61,2	198	113	57,1
Przestępstwa narkotykowe	80	76	95,0	190	472	248,4
Przestępstwa p-ko obrot. gospod.	128	95	74,2	138	125	96,2

Tabela II Struktura przestępczości (na dzień 31-12-2006r.)

Wskaźnik / Przestępstwo	Wszczęte				Stwierdzone			
	2005	%	2006	%	2005	%	2006	%
Ogółem	5483	100	4647	100	6858	100	5555	100
Przestępstwa kryminalne	4314	78,7	3474	74,8	4878	71,1	3784	68,1
Przestępstwa gospodarcze	400	7,3	352	7,6	1218	17,8	1019	18,3
Uszczerbek na zdrowiu	107	1,9	137	2,9	72	1,0	109	1,9
Bójki i pobicia	81	1,5	84	1,8	84	1,2	71	1,3
Kradzież rzeczy	1387	25,3	1181	25,4	1467	21,4	1159	20,9
Kradzież samochodów	146	2,7	80	1,7	142	2,1	68	1,2
Włamania	1071	19,5	597	12,8	1323	19,3	666	12,0
Przestępstwa rozbójnicze	152	2,8	93	2,0	198	2,9	113	2,0
Przestępstwa narkotykowe	80	1,5	76	1,6	190	2,8	472	8,5
Przestępstwa p-ko obrot. gospod.	128	2,3	95	2,0	133	1,9	125	2,2

Jak wynika z przedstawionych tabel przestępczość w powiecie inowrocławskim w 2006 roku miała w większości kategorii tendencję spadkową.

W niektórych kategoriach głównie przestępczości kryminalnej uzyskano znaczne spadki ilości wszczynanych postępowań oraz stwierdzanych czynów.

Uzyskano to w sprawach kradzieży z włamaniem, kradzieży i kradzieży pojazdów oraz przestępczości rozbójniczej i uszkodzenia mienia.

Znacznie wyższą dynamikę stwierdzonych czynów osiągnięto w zakresie zwalczania przestępczości narkotykowej.

Osiągnięte efekty pracy w poszczególnych kategoriach prezentuje poniższa tabela:

Tabela III **Efekty pracy** (na dzień 31-12-2006 r.)

Wskaźnik / Przestępstwo	Zakończono		Wykryto		Wykrywalność (%)	
	2005	2006	2005	2006	2005	2006
Ogółem	6082	5046	4072	3596	58,6	64,0
Przestępstwa kryminalne	4893	3828	2123	1861	42,9	48,5
Przestępstwa gospodarcze	358	367	1209	996	97,6	97,5
Uszczerbek na zdrowiu	116	163	60	90	83,3	82,6

Bójki i pobicia	119	95	61	52	72,6	73,2
Kradzież rzeczy	1488	1226	370	249	24,7	21,2
Kradzież samochodu	141	77	30	12	19,5	17,4
Włamania	1164	611	368	202	27,2	28,5
Przestępstwa rozbójnicze	196	128	116	64	58,0	56,6
Przestępstwa narkotykowe	107	118	182	463	95,8	98,1
Przestępstwa p-ko obrot. gospod.	81	96	138	125	92,6	96,2

Na podstawie tego zestawienia widać, iż wykrywalność ogólna w KPP Inowrocław wzrosła o 5,4 %, przestępstw kryminalnych wzrosła o 5,6 %, a gospodarczych była niższa o 0,1 %.

Wzrosty wykrywalności niektórych kategorii przestępstw obrazują poniższe wykresy:



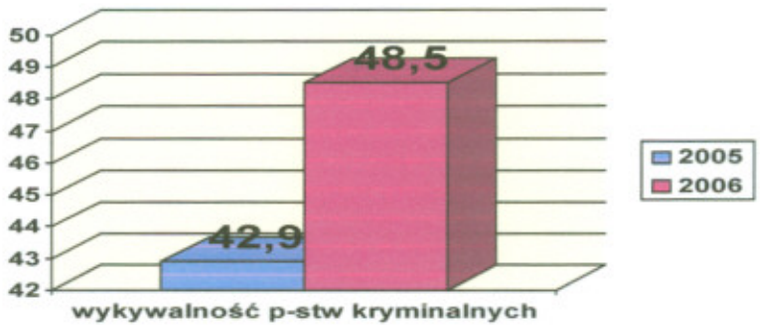



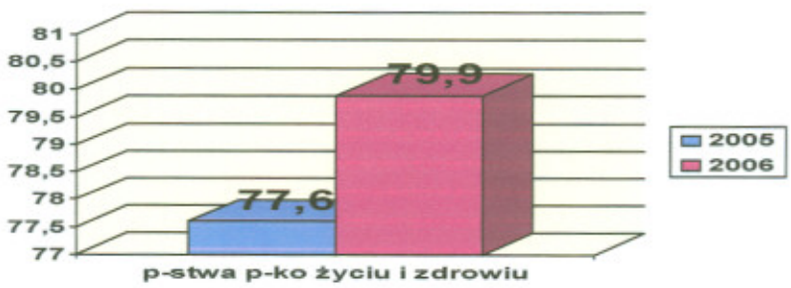

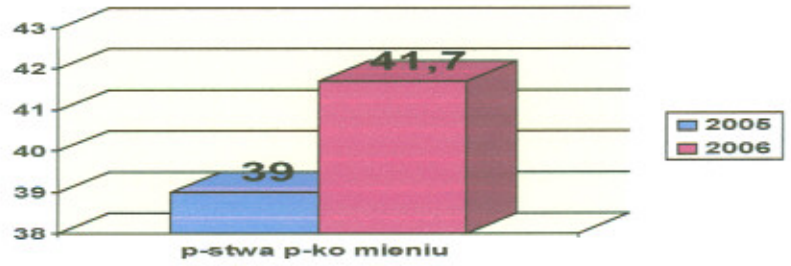
43
42
41
40
39
38
39
41,7
2005
2006
p-stwa p-ko mieniu

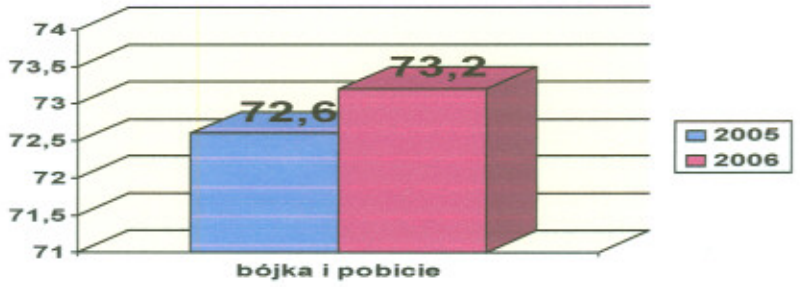
74
73,5
73
72,5
72
71,5
71
72,6
73,2
2005
2006
bójka i pobicie

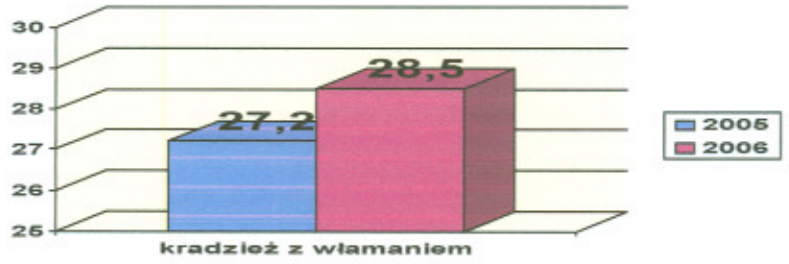
30
29
28
27
26
25
27,2
28,5
2005
2006
kradzież z włamaniem

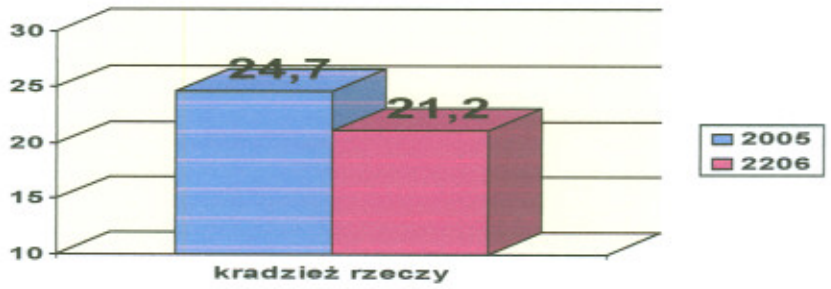
30
25
20
15
10
24,7
21,2
2005
2206
kradzież rzeczy


20
18
16
14
12
10
19,5
17,4
2005
2006
kradzież pojazdu

W wyniku prowadzonych postępowań ustalono łącznie 2512 podejrzanych z czego :

- 122 osoby tymczasowo aresztowano,
- uzyskano 54 środków zapobiegawczych w postaci dozoru policji,
- 9 w postaci poręczenia majątkowego.

W statystycznie zakończonych postępowaniach dokonano 151 zabezpieczeń majątkowych na łączną kwotę 538.810 zł uzyskując znaczny wzrost w stosunku do ilości i wartości zabezpieczeń z 2005 roku.

Charakterystyka zagrożeń w podstawowych rodzajach przestępstw o charakterze kryminalnym.

W 2006 roku Komenda Powiatowa Policji w Inowrocławiu wraz z podległymi jednostkami uzyskała wskaźnik wykrywalności ogólnej przestępstw 64,0 % i jest on o 5,4 % wyższy niż w 2005 roku.

Ogółem stwierdzono 5555 przestępstw, tj o 1303 mniej niż w 2005 roku.

Decydujący wpływ na poczucie bezpieczeństwa wśród społeczności lokalnej mają przestępstwa o charakterze kryminalnym. W tut. KPP i podległych jednostkach stanowiły one w 2006 roku 68 % ogółu przestępstw stwierdzonych. Dynamika stwierdzonych przestępstw o charakterze kryminalnym kształtuje się na poziomie 77,6 %. W analizowanym okresie w tut. KPP wskaźnik wykrywalności przestępstw kryminalnych wyniósł 48,5% i jest wyższy o 5,6% od uzyskanego w roku 2005.

Charakterystyka skali zjawiska przestępstw przeciwko opiece i rodzinie

Liczba postępowań przygotowawczych dotycząca przestępstw z artykułu 207 Kodeksu Karnego wyniosła 197 postępowań (zakończono – 202, stwierdzono 123).

Art. 209 kk -przeciwko osobom uporczywie uchylającym się od wykonywania obowiązku opieki przez niełożenie na utrzymanie osoby najbliższej i narażenie jej na niemożność zaspokojenia podstawowych potrzeb życiowych, wszczęto 31 postępowań (w 2005 roku – 46), zakończono – 33 (w 2005 roku 59), stwierdzono – 19 (w 2005 roku 23).

W roku 2006 w powiecie inowrocławskim policjanci przeprowadzili **2.951** interwencji domowych, w czasie których założono **888** ***Niebieskich Kart.***

Efektywność działań w zakresie zwalczania tego typu przestępstw skutkuje stosowaniem środków zapobiegawczych w postaci aresztu tymczasowego wobec sprawców znęcania się nad rodziną, zakazu zbliżania się sprawcy do ofiary, a także kierowaniem wniosków o leczenie odwykowe do Komisji ds. Rozwiązywania Problemów Alkoholowych. W roku 2006 skierowano do Komisji, Ośrodków Pomocy Społecznej oraz innych instytucji 249 takich wystąpień.

Prowadzenie pojazdów przez osobę w stanie nietrzeźwym

W analizowanym okresie w tej kategorii przestępstw na terenie powiatu zatrzymanych zostało 518 nietrzeźwych kierowców. Jest to o 3 więcej niż w 2005 roku.

Wzrost tego typu przestępczości jest nadal niepokojący. W zakresie przeciwdziałania tego typu przestępczości Policja prowadzi działania prewencyjne polegające między innymi na podawaniu do publicznej wiadomości o planowanych działaniach. Rolą

naszą jest uświadamianie mieszkańcom o konsekwencjach wynikających z naruszania tego przepisu.

W powiecie inowrocławskim w roku 2006 przeprowadzono następujące działania o znaczeniu prewencyjnym :

Przeciwdziałając przestępczości oraz w celu zapewnienia ładu i porządku publicznego w 2006 roku KPP Inowrocław prowadziła następujące działania :

- Na wniosek Komendanta Powiatowego Policji w Inowrocławiu przeprowadzonych zostało 48 wzmożonych działań prewencyjnych z wykorzystaniem sił prewencyjnych OPP z garnizonu kujawsko-pomorskiego. W 2005 roku takich działań prowadzono 40.

- Wspólnie z funkcjonariuszami Straży Miejskiej policjanci odbyli łącznie 889 wspólnych patroli. Jest to o 302 służby więcej niż w 2005 roku.

- Funkcjonariusze Żandarmerii Wojskowej pełnili służby z funkcjonariuszami Sekcji Ruchu Drogowego, Sekcji Patrolowo-Interwencyjnej i Dzielnicowymi KPP Inowrocław – takich służb w 2006 roku było 232, o 32 więcej niż w 2005 roku.

- Policjanci wspólnie z funkcjonariuszami SOK w 2006 roku odbyli wspólnie 92 służby.

- W 2006 roku funkcjonariusze prewencji KPP Inowrocław oraz podległych komisariatów i posterunków nałożyli łącznie 15.134 MK na kwotę 1.763.035 zł. Tymczasem w 2005 roku ukarano mandatami 13.254 osoby na łączna sumę 1.424.150 zł.

- W 2006 roku policjanci KPP Inowrocław oraz jednostek podległych przeprowadzili łącznie 3574 postępowania o wykroczenia.
  Do Sądu Grodzkiego w Inowrocławiu skierowano 1.495 wniosków o ukaranie.

- Na terenie powiatu wylegitymowano 89.917 osób, czyli o blisko 24.000 osób więcej niż w 2005 roku.

- Ogółem przeprowadzono w 2006 roku 12.532 interwencje, o 1.332 mniej w stosunku do roku 2005.
  W analizowanym okresie interweniowano :
  - w miejscach publicznych – 8.095,
  - w mieszkaniach – 2.946,
  - w innych miejscach – 1.491.

- Doprowadzono ogółem 3.503 osoby (2005 r. - 3.018), z tego:
  - do Jednostek Policji – 1.007 (2005r. - 1.022),
  - do Izby Wytrzeźwień – 2.117 (2005 r. - 1.592),
  - nietrzeźwych do miejsc zamieszkania -288 (2005 r. - 302),
  -do placówek Służby Zdrowia – 91 (2005r. - 102).

- Zatrzymania sprawców na gorącym uczynku przestępstw :
  Na terenie powiatu Policjanci zatrzymali na gorącym uczynku 782 sprawców przestępstw.

- Wywiady i ustalenia:

  policjanci przeprowadzili 9.819 wywiadów i ustaleń (2005r. - 8.465) z tego:

  - na zlecenie Sądu i Prokuratury – 2.609 (2005r. - 2.299),
  - dla komorników sądowych – 206 (2005r. - 242),
  - dla innych jednostek policji – 5.617 (2005r. - 4888),
  - na zlecenie organów wojskowych – 60 (2005r. - 93),
  - na zlecenie innych organów – 1.327 (2005r. - 943).

- Udzielono asysty i pomocy organom egzekucji 109 razy (2005 r. - 154).

  Policjanci uczestniczyli w 969 spotkaniach ze społeczeństwem (2005r. - 836).

- Konwoje i doprowadzenia

W 2006 roku wykonano 1.614 konwojów (2005r – 2.990). Przekonwojowano i doprowadzono łącznie 1.942 osoby (2005r. - 3.082). Do przekonwojowania było potrzebnych 3643 policjantów (2005 r. - 5.432), którzy przejechali w trakcie realizacji zadań 54.307 km (2005 r. - 79.073km). Ilość godzin przeznaczonych na konwojowanie wyniosła w 2006 roku – 6.880 (2005 r. - 11.726).

Tendencja spadkowa podyktowana jest tym, że od lipca 2006 r roku Ogniwo Konwojowe KPP Inowrocław weszło w struktury KWP Bydgoszcz.

- Policjanci podejmowali również działania w zakresie poprawy infrastruktury na terenie powiatu. Były to działania ukierunkowane na eliminację zagrożeń, wynikających z niedoskonałości infrastruktury w lokalnych środowiskach na terenie powiatu inowrocławskiego. Łącznie Policjanci skierowali 163 wystąpienia do różnych instytucji oraz osób fizycznych. Wśród tych wystąpień 30 było na wniosek społeczny a 133 na wniosek Policji. W 101 przypadkach usunięto nieprawidłowości.